

पावल-तिमोथी अध्ययनहरूलाई कसरी प्रयोग गर्ने आरम्भ गर्नेलाई

पावल-तिमोथी अध्ययनलाई www.Paul-Timothy.net. बाट निःशुल्क प्राप्त गर्नुहोस्।

1. पावल-तिमोथी चलाउनेको सुची प्रयोग गर्दा तपाईंको खाँचोहरूलाई मिल्ने अध्ययनहरू कसरी चुन्ने:
 - तपाईंको नियामकलाई पावल-तिमोथी प्रयोगकर्ताको सुचीको प्रतिलिपी माग्नुहोस्, वा www.Paul-Timothy.net. बाट छाप्न सकिने प्रतिलिपि प्राप्त गर्नुहोस्।
 - अध्ययनहरूलाई 16 बटा सेवकाइहरूमा बाँटिएका छन् (परिचय सहित) प्रत्येक विद्यार्थीहरूको मण्डलीको चालू आवश्यकताहरूसित व्यवहार गर्ने एउटा अध्ययन चुन्नुहोस्।
 - प्रथम-सेवाको पत्तो लाउनुहोस् जसमा खाँचो सम्बन्धी अध्ययनहरू राखिएका छन्। उदाहरणको लागि, यदि एउटा विद्यार्थीली उपासनालाई बृद्धि गर्न चाहन्छ भने, उपासना अर्न्तगत सुचीमा मिल्दो अध्ययनलाई पत्तो गर्नुहोस्।
 - प्रत्येक सेवकाइको क्षेत्रलाई छुट्टै राखेर अध्ययन गराउनु होस्, यसो गनीले ती सजिले सित पत्तो लाउन सकिन्छ।
2. विभिन्न विषयहरूको निम्ति अध्ययनहरूको समुहहरू प्रयोगकर्ताको सुचीमा सेवकाइहरू समावेश छन्।
 - प्रत्येक सेवका क्षेत्रमा अध्ययनहरूको घेरै समुहहरू छन्। उदाहरणको निम्ति, “उपासना” को सेवामा स्मरणार्थ भोज, येशूको पुनरुत्थानको उत्सव अनि उपासनाको अरु अन्य रूपहरूको समुह समावेश छन्।
 - गोठालाहरू निम्ति अनि बालकहरूको निम्ति अध्ययनका प्रत्येक समुह छन्। दुवै अध्ययनहरूले एउटै विषयमा व्यवहार गर्दछ। प्रौडहरूले सिक्न पर्ने बाइबल सम्बन्धित कथाको विषयमा पूर्णसमयमा नै नानीहरूले तयार पार्न सक्नेछन्। उपासनाको समयमा प्रौडहरूले सिक्न पर्ने बाइबल सम्बन्धित कथाको विषयमा पूर्वसमयमा नै नानीहरूले तयार पार्न सक्नेछन्। उपासनाको समयमा प्रौडहरूका निम्ति बाइबलका कथाहरूबाट नानीहरूले अभिनय गर्न सक्नेछन्।
 - गोठालाहरूको अध्ययनलाई माथि शिरमा “गोठाला” शब्द छन्। तिनीहरूका अध्ययनमा संख्या ‘ए.’ सित अन्त हुँदछ, उदाहरणको लागि ‘ए. 1 ए. 1’
 - कतिपय समुहहरूको विषय-प्रसंशमा थप जानकारी सित पूरक अध्ययनहरू पनि छन्। ती अध्ययनहरू सी. डी. वा इ. वर्णमा अन्त हुन्छन्।
 - नवीन गोठालाहरूको अध्ययनहरूले आउँदो साताको गतिविधिहरू अनि अर्को उपासना दुवैको योजना गर्नमा मदद गर्दछ।
3. पावल-तिमोथी अगुवा प्रशिक्षणलाई “आरम्भ गर्नलागेको” अध्ययन भनी प्रयोगमा ल्याउने:
 - प्रशिक्षकहरूले नयाँ गोठालाहरूलाई प्रशिक्षणको निम्ति मार्गदर्शनहरू www.Paul-Timothy.net. अध्ययन संख्या ए. एफ. प्रयोग गरुन।
 - सम्पूर्ण नयाँ गोठालाको अध्ययन वर्ण ‘ए’ मा अन्त हुँदछ।
 - बाल शिक्षकहरूले ‘बाल शिक्षकहरूको निम्ति मार्गदर्शन, संख्या ए. 0 बी. प्रयोग गरुन।
 - सम्पूर्ण बालकहरूको अध्ययन वर्ण ‘बी’ मा अन्त हुँदछ।

पावल-तिमोथी परिचयात्मक अध्ययन-कसरी प्रयोग गर्ने, 00a

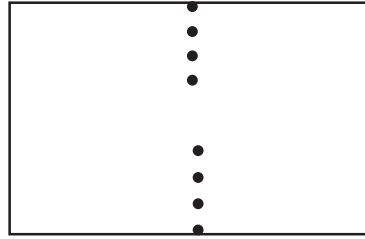
- उपासना नेतृत्वगर्नेहरूले 'समूह उपासना नेतृत्वगर्नेहरूको निम्ति मार्गनिर्देशन, संख्या ए. 0 इ. प्रयोग गरुन।
- अन्य कार्यकर्ताहरूले डीकनहरूको निम्ति मार्गनिर्देशन, सानो बगालका नेताहरूलाई देख-रेख, अनि अन्य जसले साता भरोको गतिविधिहरूको नेतृत्व गर्दछन्, संख्या ए. 0 डी. प्रयोग गरुन।
- जसले पावल-तिमोथी प्रशिक्षण आरम्भ गर्नलाई कार्यशालाहरूको नेतृत्व गर्दछन्, तिनीहरूले पावल-तिमोथी कार्यशाला संक्षिप्त पुस्तक प्रयोग गरुन। यसलाई तपाईंले सितामा www.Paul-Timothy.net बाट देब्रे तर्फको पृष्ठभाग को "वर्कसप् मायुअल" मा क्लिक गर्नुहोस् प्राप्त गर्नुहुन्छ।

4 पावल-तिमोथी अध्ययनहरूले तपाईंलाई परस्पर परिश्रमी उपासना सम्बन्धीत गतिविधिहरूको योजना बनाउनमा मदद गर्दछ।

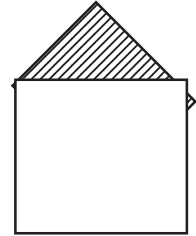

उपासनाको समयकोनिम्ति पावल-तिमोथी अध्ययन प्रयोग गर्नुहोस् जसमा नानीहरू लगायत सबैले एउटा पारिवारिक वातावरणभित्र भाग लिऊन्। जहाँ मानिसहरूको सम्बन्ध छन् त्यस संगतीहरूमा पवित्र आत्माले घेरै सामर्थपूर्वक काम गर्दछ।

5. पावल-तिमोथी अध्ययनलाई सुविधाको निम्ति खल्लोको नापको आका र मा छाप्न सकिन्छ।

अध्ययनलाई सजिलो तरिकाले प्रयोग गर्नसकिने बनाउनुहोस्। नयाँ गोठालाहरूको र बालकहरूको अध्ययनहरू कागजको एउटै पानामा मिलेको र दुबै तर्फ छापिएको हुनपर्छ। एउटा दोबारेको पानामा चार पृष्ठहरू हुन्छन्।



नयाँ पावल-तिमोथी अध्ययनलाई तपाईंको खाँचोहरूलाई केन्द्रित गरीकन लेख्न सकिन्छ। यदि तपाईंले पावल-तिमोथी का लेखकहरूलाई अरु जरूरी अध्ययनहरू बारे सुचित गर्नु भए, तिनीहरूले त्यसअनुसार अध्ययनहरू सृष्टिगर्ने चेष्ट गर्नेछन्। तपाईंहरूको खाँचोहरूलाई तपाईंको नेतालाई जनाउनुहोस् र तिनले पावल-तिमोथी का लेखकहरूलाई सुचित गर्नेछ।



- पावल-तिमोथी पाठ्यक्रम कहिल्यै पूर्णतया समाप्त हुँदैन, किनभने नयाँ अध्ययनहरू थपिनेछन् वा तपाईंको मण्डलीको खाँचोहरू बारे तपाईंको प्रतिवेदनहरू अनुसार उन्नति गरिनेछ।
- पूरक अध्ययनहरू जसै तयार हुँदछ पावल-तिमोथीले प्रकाशित गर्ने गर्दछ। निःशुल्क अध्ययनहरू वेब साइट बाट पत्तो लाउनलाई प्रायः हेर्ने गर्नुहोस् : www.Paul.Timothy.net

6. पावल-तिमोथी अध्ययनहरूले नकल गर्न वा अनुवाद गर्नलाई प्रतिबन्ध लगाएको छैन।

- यो सानो किताब अनि वर्णन भएको वस्तुहरूलाई स्वतन्त्रता सित नकल गर्न, जुनै भाषामा अनुवाद गर्न, कुनै माध्यमद्वारा संचय गर्न अनि निःशुल्क वा पैसामा वितरण गर्न सक्नेछ। यस कथनलाई समावेश गर्नुहोस् :

Copyright © 2004 by Paul-Timothy

- कसैलाई प्रकाश गर्ने, संचय गर्ने, वा यी वस्तुहरूलाई कुनै भाषामा वा भूभागमा वितरण गर्ने निवारक अधिकार छैन।

प्रशिक्षण लिइरहेको नयाँ गोठालाहरूको निम्ति मार्गनिर्देशन

यी अध्ययनहरूलाई मैले कसरी प्रयोग गर्ने?



पवित्र आत्माले तपाईंलाई अगुवाइ गर्नको निम्ति प्रार्थना गर्नलाई केही समय लिनुहोस्।

1. तपाईं भन्दा अनुभवी नेता, सहन्नाहकार सित नियमित रूपमा भेट गर्ने।

- येशू अनि प्रेरितहरूले गरे झैं एक अनुभवी सल्लाहकारले नयाँ अगुवाहरूलाई तालिम दिंदछ, कक्षाभिन्न होइन तर कामगर्दा अनि यात्रागर्दा।
- तपाईंको सल्लाहकारले मानिसहरूसित व्यवहार गर्दाहुँदा के गर्दछ ध्यादिनु होस्। तपाईंले के गर्नुहुन्छ तिनले पनि हेरिरहन्छ।
- आउँदोकेही हप्तहरूको तपाईंको काम अनि अध्ययनहरू चुनलाई योजना बनाउनमा तपाईंको सल्लाहकारको सहयोग लिनुहोस् जसबाट विश्वासीहरूको खाँचो पूरा हुनसकोस् अनि नयाँ क्षेत्रहरूमा प्रभुको काम फैलाउनमा तपाईंलाई मदद मिलोस्।
- तपाईं अनि मण्डलीका मानिसहरूले के गर्दैछन् तिनलाई खबर गर्नुहोस्। तपाईंको असफलताहरू र समस्याहरू बारे इमान्दारीसंग बताउनुहोस्। यदि तपाईंको असफलताहरू बताउनलाई लजाउनु हुन्छ अनि सत्यतालाई लुकाउनु हुन्छ भने, तिनले तपाईंलाई मदद गर्न सक्नेछैन।
- यस्ता अध्ययनहरू छनौट गर्नुहोस् जसले तपाईंको मण्डलीमा अझपनि अभाव हुनगएका सेवकाइहरूलाई अभ्यास गर्न प्रारम्भगर्नलाई विश्वासीहरूलाई मदद गर्न सकोस्।
- पहिले, तपाईंले आफ्नो सल्लाहकारलाई हप्तामा एक वा दुइ पटक भेट गर्नुहोस्। पछिबाट महिनामा एक वा दुइ पटक भेटे हुन्छ। त्यसपछि, तीन वा चार महिनामा एक पटक, तपाईंको खाँचो अनुसार भेट गरे हुन्छ।
- हामीले एउटाले अर्कोलाई सुधार गर्नुपर्छ (कलस्सी 3:16)। अनि एउटाले अर्कोसित हाम्रा भूलहरू स्वीकार गर्नुपर्छ (याकूब 5:16)। यसको मतलब यो हुन्छ कि हामीले अरु नेताहरूको सल्लाह मान्दछौं अनि तिनीहरूबाट गरिएको साँचो आलोचनाहरू सुन्छौं। हामी सबैलाई यस प्रकारको निरीक्षणको दरकार छ, जसले एका-दुस्राको सेवकाइ बाइबल सम्बन्धी छ भनी नेताहरूले पक्का गर्दछ। यस निरीक्षणले हाम्रो अगुवापनको कौशलहरूमा वृद्धि गर्नलाई मदद गर्दछ, अनि मानिसहरू माथि। स्वार्थी वा दुःखपूर्ण नियंत्रण गर्ने अभ्यासलाई पञ्छउनमा मदद दिंदछ।
- एउटा अगुवा यदि तिनलाई कसैले पनि जाँच नगरी सल्लाह नदिए उसले परमेश्वरको काम गर्दछ भने तिनी डरलाग्दो मूर्ख बन्न जाँदछ। अनि यो घेरै मण्डलीहरूमा गंभीर नोकनाको कारण बन्न सक्दछ।

2 अरु अगुवाहरूसित पनि नियमित तवरले भेटगर्ने।

- तपाईंको इलाकामा भएका अरु अगुवाहरूसित भेअ गर्नुहोस्। सबै अगुवाहरूले तिनीहरूका मानिसहरूले के गर्दैछन् त्यसको वितरण दिनैपर्छ। तिनीहरूलाई तपाईंको सेवकाइ जाँच दिनोस्। तपाईंले तिनीहरूको जाँचुनुहोस्।
- अगुवाहरूले एका-दुस्राको काम र आत्मिकी वृद्धिको मुल्यांकन गर्नुपर्छ। उन्नती गर्नलाई एउटाले अर्कोलाई

पावल-तिमोथी अध्ययनहरू प्रयोग गर्न आरम्भ गर्नलाई प्रशिक्षकहरूलाई मदद गर्ने A0a

मद्दत गर्दछ। एउटाले अर्कोलाई यसप्रकारले मदद गर्न भनी हामीलाई नयाँ नियमले आज्ञा दिंदछ-एउटाले अर्कोको सुधार गर, एउटाले अर्कोलाई क्षमागर, एउटाले अर्कोसित हाम्रो भूलहरू स्वीकार गर, एका-दुस्राको भार उठाऊ अनि अरु घेरै घेरै “एउटाले अर्को” यस्ता आज्ञाहरू।

- एका-दुस्रासित इमान्दारी बन। यदि कोही दोषि छ भने त्यसलाई प्रेमको बन्धनमा सुधार गर। तपाईंको सुधार अरुलाई गर्नदिनोस्। हामीलाई यस प्रकारले बडनमा पवित्र आत्माले सहायता गर्दछ।

3. अरु नयाँ अगुवाहरूलाई सल्लाह दिने

- नयाँ गोठालाहरूलाई जत्तिसकदो छिटो सिकाउन तपाईंले शुरू गर्नेपछि। यसमा कसै-कसैले तपाईंको मण्डलीलाई गोठालो गर्नमा, तपाईंको एक संगी गोठाला, उपासनामा अगुवाइ गर्ने अनि डिकन झैं सहारा दिनेछन्। अरुहरूलाई नयाँ मण्डली शुरू गर्नेछ वा सेवा गर्नेछन्।
- तिनीहरूले के गरिरहेकाछन् अनि तिनीहरूका योजना बारे बातचित गर्नुहोस्।
- तिनीहरूका मानिसहरूको खाँचोहरू पुरागर्ने अध्ययनहरू चुन्नमा तिनीहरूको मद्दत गर्नुहोस्।
- जबसम्मन तिनीहरूलाई मद्दतको खाँचो छ यसै गर्नुहोस्।

2. तिमोथी 2:2 अनुसार अरु गोठालाहरूलाई तपाईंले सिकाउन भनी नयाँ नियमको भाग हो। नयाँ गोठालाहरू नियुक्त गर्नु जरूरीछ, जसरी पावलले तितसलाई गर्ने आदेश दिए।

- तितस 1:5-9 मा वर्णन गरे अनुसार नयाँ गोठालाहरूको किसिम किसिमका चरित्र हुनपछि। प्रथम तिनीहरू प्रमाणित भएको हुनपछि। तिनीहरूलाई प्रमाण गर्ने एउटा बाटो-तिनीहरूले गोठालो गर्न सक्छन् कि सक्दैनन् भनी पक्का गर्ने-तिनीहरूलाई आफ्नै परिवारको गोठाला गर्न शुरू गर्नु लगाउने। यदि तिनीहरूले सो गर्दछन् भने, तिनीहरूले एउटा मण्डलीको गोठालाहरू भएर सम्भवत राम्ररी सेवा गर्नेछन्।
- नयाँ गोठालाहरू नियुक्त गर्ने अनि तिनीहरूले काम गर्नसक्छन् भनी तपाईं निश्चय बन्नुहुन्छ, तिनीहरूलाई सिकाउनुहोस्। 1 तिमोथी 3:1-7 ले भन्दछ कि हालमा परिवर्तन भएकालाई निरीक्षकम नियुक्त नगर। पावलले पर्खानलाई ठीक समय दिएको छैन। यसको कारण यही हो कि कोहि विश्वासमा तीन हप्तामा नै घेरै परिपक्व भइ हाल्दछ भने कोहि तीस वर्षमा पनि परिपक्व हुदैनन्। पावल आफैले पनि (नयाँ मण्डलीको निमित्त नयाँ गोठालाहरूलाई) गलातीमा पुगेको केहि हप्ता पछि मात्र नियुक्त गरे (प्रेरित 14 अध्याय)। एन्टिओकामा पावल र बर्णबासलाई पठाउन भनी तिनीमाथि हात राखेर नियुक्त गर्नलाई एक साल पर्खे झैं एउटा परिपक्व मण्डलीमा हामी घेरै लामो पर्खन्छौं (प्रेरित 11:25-26, 13:1-3)।
- अरु गोठालाहरूलाई सिकाउनलाई, ‘गोठालाहरूलाई प्रशिक्षण दिनेहरूको निमित्त मार्गनिर्देशनहरू’ पढ्नोस्।

4. तपाईंको मानिसहरूको चालू रूचि र आवश्यकताहरूमा मिल्नसक्ने वस्तुहरू र गतिविधिहरूको अध्ययनलाई चुन्ने।

पावल-तिमोथी यूजर्स मेनु को निमित्त तपाईंको प्रशिक्षक वा नियामकलाई मन्नुहोस्, वा www.Paul.Timothy.net बाट उतार्नुहोस्। 'Download Menu' क्लिक गर्नुहोस्। 'A printable Version of User's Menu' बाहेक (माथिका आदेशहरू पढ्नोस्) तपाईंको इच्छाको ग्रंथाकार (Format) चुन्नुहोस्।

- तपाईंको मानिसहरूको चालू आवश्यकता र अरुहरूको सेवागर्ने मौका पुरा गर्न सक्ने अध्ययनहरू प्रार्थना सहित यूजर्स मेनु बाट चुन्नुहोस्।

पावल-तिमोथी अध्ययनहरू प्रयोग गर्न आरम्भ गर्नलाई प्रशिक्षकहरूलाई मदद गर्ने A0a

- तपाईंको मानिसहरूलाई कुन कुन अध्ययनहरू हप्तै पछि आवश्यक छन् तपाईंलाई देखाइदिउन भनी प्रभुलाई सोध्नुहोस्। नयाँ जन्मेको बालकलाई झैं नयाँ मण्डलीहरूलाई अपर्झट आवश्यकताहरू हुन्छन् जसलाई तपाईंले पुरा गर्नुपर्छ। दुइ वटा मण्डलीहरू परिपक्वताको एउटै मार्गको पछि लाग्दैन।



बुद्धिमानी गोठालाहरूले तिनीहरूको बगालमा भएको भेडाहरूको स्वर राम्ररी सुन्छन्-‘सुन्नलाई कान।’

- यी आवश्यकताहरू र मैकाहरूलाई छुट्याउनलाई तपाईंको मानिसहरूको कुरा सावधानीको साथ सुन्नुहोस्।
- प्रत्येक सेवकाईको क्षेत्रमा अध्ययनहरूको कैथौं श्रेणीहरू छन्। उदाहरणको लागि, उपासनाको सेवामा सहभागिताको श्रेणी, येशूको पुनरुत्थानको उत्सव अनि उपासनाको अरु घेरै रूपहरू समावेश छन्।
- प्रत्येक श्रेणीमा भएको अध्ययन गोठालाहरू र बालकहरूकोनिमित्त एउटै विषयमाथि हुँदछ। प्रौढहरूले सिक्न पर्ने बाईबलका कथाहरू एउटै विषयमा आधारित भएको हुनाले बालकहरूलाई घेरै समय अधाडिनै तयार पार्नमा यसले मद्दत दिँदछ। नानीहरूले प्रौढहरूको निमित्त बाइबलको कथालाई अभिनय गर्न सक्छन्।
- गोठालाको अध्ययनको निमित्त ‘गोठाला’ शब्द माथि पट्टि हुँदछ। अध्ययन अंकहरू ‘ए.’ सित अन्त हुँदछ।
- बालकहरूको अध्ययनको निमित्त ‘बालकहरू’ शब्द माथिपट्टि हुँदछ। अध्ययन अंकहरू ‘बी.’ सित अन्त हुँदछ।
- केही श्रेणीहरूमा थप जानकारीको साथ त्यही विषयमा पूरक अध्ययनहरू हुन्छन्।
- प्रत्येक नयाँ गोठालाको अध्ययनमा कैथौं गतिविधिहरू छन्। तपाईंले ती सबै गर्नु पर्ने आवश्यकता पर्दैन।

5. तपाईंको बगाललाई कुनै गतिविधिमा डोरयाउन वा सिकाउन अघि राम्ररी तयार गर्ने।

- तपाईं आफैलाई अनि तपाईंको मानिसहरूलाई असल प्रकारले तयारी गर्नलाई एक साता भन्दा अधिक समय अघि देखिनै अनुशासन गर्नुहोस्।
- बालकहरूले उपासनाको समयको निमित्त तयार पारेका जे छन् प्रस्तुत गर्नको निमित्त उपासनाका अगुवाहरू र शिक्षकहरू मिलेर व्यवस्था मिलाइदिउन भनी आग्रह गर्नुहोस्।
- के तपाईंको बगाल सानो छ? उपासनाको निमित्त तयारी पार्ने क्रममा उपेक्षागर्नलाई शैतानले गोठालाहरूलाई परिक्षा गर्दछ, विशेष गरेर स-साना मण्डलीहरूमा। ठूलो मण्डलीहरूको निमित्त भन्दा साना मण्डलीहरूको निमित्त घेरै समय अघाडी नै तयारी गर्न अति जरूरी छ। यसको चार कारणहरू छन्:

(1) स-साना मण्डलीहरूको प्रभाव यस्तो हुन्छ कि नयाँ नियमले बताए जस्तै उपासनाको समय हरएकले भिन्दा-भिन्दै तरिकामा भाग लिनेगर्दछन्। सारा संसार भरी घेरै जना खीष्टमा आइरहेका छन् अनि ठूलोमा भन्दा सानो मण्डलीहरूमा उहाँको सेवा गर्दछन्। यदि हामीले समयको अधिनै मद्दतहरूको प्रयोजन मिलाउन सकेनौं भने, हामीले यो साँझेदारी गुमाउनेछौं। एउटा अगुवाले सबै महत्वपूर्ण विषयहरू आफैले नै गर्नुपर्छ...एउटा पापले पवित्र आत्मालाई संन्ताप दिँदछ। परमेश्वरले हामीलाई गोठालो गर्न दिनुभएको बगाललाई यसले लँगडो बनाउँछ।

(2) सानो मण्डलीहरूको मानिसहरूको खाँचोहरू ठूलो मण्डलीमा भएका मानिसहरूको झैं हुन्छन् जसको निमित्त प्रार्थनपूर्ण तयारीको खाँचोपर्दछ।

पावल-तिमोथी अध्ययनहरू प्रयोग गर्न आरम्भ गर्नलाई प्रशिक्षितहरूलाई मदद गर्ने A0a

(3) ठूलो मण्डलीहरूमा अनुभवी र शिक्षित पास्टरहरू प्रायः हुन्छन्। तिनीहरूमा आरधनाको समयको एक दिन अघि पनि घेरै तयारीहरू गर्ने क्षमता र समय हुन्छन्। यदिप ज्ञाना मण्डलीहरू पनि लगातार बढ्दै गएता पनि स्वयंम सेवक गोठालाहरू प्रायः हुन्छन्, जोहरू कम शिक्षित र कम अनुभव भएकाहरू हुन्छन्। यदि तिनीहरूले तयारी गर्नमा समयको एक दिन अधिसम्म पर्खिरहे तिनीहरूको तयारीहरू कमजोड बन्नजादँछ, अनि परमेश्वरका बगालहरूलाई उहाँका आशिषहरूमा लुटनेगर्दछ।

(4) समययानै प्रार्थनापूर्णको योजना अनि सहयोगीहरू सित मिलेर तयार पारेको याजनामा पवित्र आत्माले शक्तिशाली काम गर्दछ आरधनाको समय भरी मात्र होइन। येशू अनि पावलले झैं नयाँ अगुवाहरू तयार पार्नलाई कैथौँ सहकर्मीहरू द्वारा परमेश्वरले यस तयारीलाई प्रयोग गर्नुहुन्छ।

(6) बगाललाई अगुवाई गर्न अरुहरूसित एकसाथ काम गर्ने।

- ज्ञानी अगुवाहरूले एकलै काम गदैनन्। येशू अनि प्रेरितहरूले एकले काम गरेनन्। उपासनालाई नेतृत्व गर्नलाई अन्य कर्मचारीहरू तयार पार्नेस् अनि तपाईंको बगाललाई गोठालो गर्नमा तपाईंलाई मद्दत गरुन। कोहि डिकनहरू बन्नेछन् जसले हप्तै भरी मानिसहरूको विशेष खाँचोहरूलाई योद गर्ने छन्।

- उपासनालाई नेतृत्व गर्न यदि तपाईंले कसैलाई तयार गर्नु भएको छ भने, तिनीहरूलाई 'पावल-तिमोथी अध्ययन उपासनाका अुवाहरू अनि तिनीहरूका सहयोगीहरूको निमित्त मार्गनिर्देशन पढन लगाउनुहोस्। ए. 0 ई.

- बालशिक्षकहरूको निमित्त बालकहरूको अध्ययनको एक प्रतिलिपि प्रत्येक साता जुटाउनुहोस्।

7 प्रत्येक नयाँ गोठालाको अध्ययनको तीन भागहरू गर्नुस्

- ती तीन भागहरू हुन् :

1. परमेश्वरको वचनले हाम्रा हृदय र मनलाई तयार गर्ने।

2. तपाईंको मानिसहरूले अर्को सात के गर्ने तपाईंको सहकर्मीहरूसित मिलेर योजना बनाउने।

3. सहकर्मीहरूसित मिलेर आउँदो उपासनाको समयको योजनाहरू बनाउने।

- भाग-1 परमेश्वरको वचनले तपाईंको हृदय र मनलाई तयार पार्ने।

पावल-तिमोथी अध्ययनलाई उपासना सेवामा तपाईंको बाँड्न भन्दा एक वा दुइ हप्ता अगावै आरम्भ गर्नुहोस्। यसभित्र भएको अर्थहरूलाई पचाउनु समय लाग्दछ, यसको निमित्त प्रार्थना गर्ने अनि तपाईंको मानिसहरूले यसलाई तिनीहरूका जीवनमा काममा ल्याउनलाई कसरी मद्दत गर्ने विचार गर्नुस् अनि आउने साताहरूमा सम्बन्धित गतिविधिहरू गर्नुस।

- भाग-2 तपाईंको मानिसहरूले अर्को साता के गर्ने तपाईंको सहकर्मीहरूसित मिलेर योजना बनाउने।

उपासना सेवाको केहीदिन अघि नै तपाईंको सहयोगीहरूसित भेट गर्नुहोस् अनि हप्ता भरीको र आउँदो दिनहरूको उपासना सेवामा तपाईंको मानिसहरूले के गर्नपर्छ योजनाहरू बनाउने। प्रत्येक अध्ययनमा तिनीहरूले गर्नपर्ने विषयहरूको निमित्त सुझावहरू दिएकाछन्। तपाईंको मानिसहरूले के गरेको परमेश्वर चाहनुहुन्छ भनी यदि तपाईंको मनमा छ भने यो अर्थपूर्ण उपासना अनि शिक्षा तयार पार्नलाई अति सजिलो हुँदछ।

- भाग-3 आउने दिनको उपासनाको समयबारे सहकर्मीहरूसित योजना गर्नुहोस्।

तपाईंको सहकर्मीहरूले उपासना गर्न र शिक्षा दिनमा तपाईंको मद्दत गर्नुपर्छ। उपासनाको योजनाहरू समयको घेरै दिन अगाडि योजना गर्ने जसमा कि हरेक भागलिनेहरूले असल प्रकारले तयारी र प्रार्थना गर्नुसक्नेछन्। नाटक

पावल-तिमोथी अध्ययनहरू प्रयोग गर्न आरम्भ गर्नलाई प्रशिक्षकहरूलाई मदद गर्ने A0a

गर्ने अनि कविता सुनाउनेलाई अभ्यासको समय दिनुहोस्। यदि यो सम्भव छैन भने, उपासना नेतृत्व गर्नेले कम से कम उपासना शुरूहुन एक घण्टा अगाडि प्रार्थना र योजना गर्नलाई भेअ गर्नुपर्छ। सबै विश्वासीहरूलाई स्वतन्त्रपूर्वक भाग लिनमा सहयोग दिनलाई योजना गर्नुहोस्, जसमा कि योरैले संगतीलाई प्रभुत्व गर्नेछैन।

8. उपासनाको गतिविधिहरूलाई समावेश गर्ने।

- नानीहरूले उपासनामा भाग लिनको निम्ति बालकहरूको शिक्षक सित व्यवस्था मिलाउनुहोस्। उपासनाको समयमा नानीहरूको निम्ति बाइबलका कथाहरूलाई नाटक गर्न अनि अरु विषयहरू बालकहरूको अध्ययन तैयार गर्दछ। जति सकदो प्रौढ अनि नानीहरू मिलेर एकसाथ काम गरुन्।
- अहिले सम्मन विश्वासी नभएका वा जो उपासनामा सामेल हुँदैनन् ती छिमेकीको नानीहरू र माता-पिताहरूलाई नाटकमा मद्दत गरीदिऊन् भनी भन्नुहोस्। तिनीहरूलाई मुख्य पाठ नदिएहुन्दा-तिनीहरू आइ नपुग्लान। यस्ता हिस्सेदारहरू प्रायः ख्रीष्टमा आउँछन्।

9. प्रार्थना अनि एउटाले अर्कोलाई अर्ती दिनको निम्ति सानो झुण्डहरू बनाउने।

- कतिपय कुराहरू जो हामीले गरेको परमेश्वरले चाहनुहुन्छ ती हामीले साना झुण्डहरूमा व्यक्तिलाई सुन्न सक्नेमात्र गरीभेट गर्न सकिन्छ।

हामीले एउटाले अर्कोलाई विभिन्न किसिमले सेवा गरेको परमेश्वरले चाहनुहुन्छ।

एउटाले अर्कोलाई अर्ती देऊ : रोमी 15:14।

एउटाले अर्कोलाई उत्साह देऊ : कल्लसी 3:16, हिब्रू 10:25।

एउटाले अर्कोलाई अर्तीदेऊ : हिब्रू 3:13।

प्रेम र सुकर्ममा एउटाले अर्कोको विचार राखौं: हिब्रू 10:24।

एउटाले अर्कोलाई सन्त्वना देऊ : 1 थिस्सलोनिकी 4:18।

एउटाले अर्कोसँग आफ्नो आफ्नो पाप स्वीकार गर :

याकूब 5:16 एउटाले अर्कोकोनिम्ति प्रार्थना गर : याकूब 5:16।

जब हामी उपासनाको समय सानो झुण्डहरूमा भएर एका-दुस्रालाई मद्दत गर्छौं कति शक्तिशालीपूर्वक परमेश्वरको पवित्र आत्माले काम गर्दछ।



10. परमेश्वरको वचन अनि उपासना यस्तो किसिमले सिकाउनुहोस् जो एउटा सानो झुण्डलाई उपयुक्त हुन्छ।

- 1 कोरिन्थी 14:26 मा प्रेरित पावलले सबैलाई कुन न कुनै रितिले उपासनाको समयमा भाग लिने अनुरोध गर्दछ, “...तिमीहरू एकसाथ मेला हुँदा हरेकसँग भजन हुन्छ, शिक्षा हुन्छ, प्रकाश हुन्छ, बोली हुन्छ अथवा अर्थ खोल्ने शक्ति हुन्छ...”
- बनाउनलाई प्रश्नहरूको बहस, कविताहरू अनि पाठ-खेलने जस्ता विषयहरू प्रस्ताव गर्दछ। कथाहरू स्मरण

पावल-तिमोथी अध्ययनहरू प्रयोग गर्न आरम्भ गर्नलाई प्रशिक्षकहरूलाई मदद गर्ने A0a

गर्नुलाई सरल छन् अनि परमेश्वरको वचनलाई तपाईंको मानिसहरूले अरुहरूलाई थमाउन सक्ने बन्नेछन्।

- उपासनाको निम्ति कुर्सीहरूलाई एउटा घेरामा राख्नुहोस्, जसमा मानिसहरूले एउटाले अर्कोको मुहार देख्नु, अनि एउटा अर्कोसित सजिलै सित बातचित गर्न सकोस्।
- पावल-तिमोथी अध्ययनमा भएको जम्मै रूचिहरूलाई चलाउने प्रयास नगर्नुहोस्। ती मात्र चुन्नुहोस् जसले तपाईंको मानिसहरूको रूचिहरू अनि संस्कृतिलाई उचित ठहर्दछ।

11. प्रभु भोज नियमित रूपले मनाउनु।

- प्रभुभोज परिचय दिनलाई प्रत्येक नयाँ गोठालाको अध्ययनले विभिन्न बाइबल पठन प्रदान गर्दछ।
- कतिपय मण्डलीहरूमा यसलाई परिचय दिंदा 1 कोरिन्थी 11 अध्यायका अंशहरूमात्र चलाउछन्। यो अंशहरू प्रसङ्गवश प्रयोग गर्नुपर्छ किनभने विधिको निम्ति महत्वपूर्ण मार्गनिर्देशनहरू पाइन्छ। जे भए पनि यसलाई संघै भरि प्रयोग गर्नाले तपाईंको लोगहरूलाई येशूको बलिदान बारे परमेश्वरको वचनमा भएको बहुमूल्य अनि उत्तेजित पार्ने आदेशलाई लुट्दछ।

12. उपासनाको अवधिमा तपाईंको मानिसहरूले परमेश्वरले के गर्दैहुनुहुन्छ भन्ने विवरण दिन लाउने।

- के परमेश्वरले कसैलाई निको पार्नुभएको छ? विश्वासीहरूले बुरो आदत माथि विजय शासिल गरेका छन्? मानिसहरू ख्रीष्टमा आएका छन्? के नयाँ मण्डलीहरू शुरू भएका छन्? के नयाँ सेवकाइहरू आरम्भ भएका छन्? परमेश्वरले के गर्दै हुनुहुन्छ भनी मानिसहरूलाई विवरण दिन लाउनु होस्, अनि त्यसको निम्ति उहाँलाई प्रशंसा दिऊन।
- मानिसहरूले के गरी रहेछन् भनी थाहा गर्दा तिनीहरूलाई लगातार गरि रहने प्रोत्साहन दिंदछ। यसले अरुलाई पनि प्रार्थना गर्ने अनि अरु घेर मात्रामा केहि गर्ने उत्साह दिंदछ।

13. हप्ता भरी उपासनाको समयमा गरिने गतिविधिहरूको योजना बनाउने।

- तपाईंको मानिसहरूले गर्न पर्ने गतिविधिहरू तपाईंको सहकर्मीहरूसित मिलेर बनाउनु भएको योजनाहरूलाई उपासनाको समयमा घोषणा गर्नुहोस्।
- अर्को साता भरी ख्रीष्टको सेवा कसरी गर्ने भनी मानिसहरूलाई तिनीहरूको विचार पोरवान दिनुहोस्।
- सेवा गर्न चाहनेहरूलाई मद्दत गर्नुहोस्, जसलाई आत्मिकी बरदानहरू परमेश्वरले दिनुभएको छ, जस्तै यसप्रकारका कुरोहरू :

प्रचारगर्ने वरदान-येशूको बारेमा अरुलाई सुनाउनु, लूका 24:46-48।

मद्दत गर्ने वरदान-सहारा चाहिनेलाई सहयोग दिने, गलाती 5:13।

पास्टरी गर्ने वरदान-परमेश्वरको वचनलाई चलाउनमा तपाईंको परिवारलाई सहयोग दिने, एफिसी 5:29-33; 6:1-4।

ज्ञानको वरदान-समाजमा परमेश्वरको प्रभाव पार्ने, मत्ती 5:13-14।

प्रोत्साहनको वरदान-अरुलाई सन्त्वना दिने र निश्चय गर्ने 1 थिस्सलोनिकी 5:11।

चङ्गाइ गर्ने वरदान-भूतआत्मा लागेका अनि रोगीहरूको निम्ति प्रार्थना गर्ने, याकूब 5:13-16।

नेतृत्व गर्ने वरदान-साना मण्डलीहरूसित मिलेर काम गर्ने, प्रेरित 15:41।

पावल-तिमोथी अध्ययनहरू प्रयोग गर्न आरम्भ गर्नलाई प्रशिक्षकहरूलाई मदद गर्ने A0a

दिने वरदान-दरकार परेको परियोजनाहरूकोनिमित्त साधनहरू जुटाउने, 1 कोरिन्थी 8:1-4।

14. स्त्री अनि बालकहरूले सेवा गर्ने मौकाहरू जुटाउने।

- स्त्रीहरूलाई परमेश्वरले दिनुभएको आत्मिकी वरदानहरू तिनीहरूले प्रयोग गर्नुपर्छ। कुनै कुनै संस्कृतिहरूमा स्त्रीहरूलाई शिक्षा दिने र सिकाउने कामको अनुमति लोग्ने मानिसहरूले दिंदैनन्। अरु मण्डलीहरूमा ईश्वर भक्त स्त्रीहरूले लोग्ने मानिसहरूलाई सिकाउने अनुमति दिएकाछन्, जसरी प्रिस्किलाले अपोल्लसलाई सिकाएका थिए (प्रेरित 18:26)। सबै संस्कृतिहरूमा स्त्रीहरूले तरुण स्त्रीहरूलाई सिकाउने गर्छन् (तितस 2:3-5)।
- स-साना बालकहरूलाई चेलाबनाउनमा ठूला नानीहरूलाई उत्साह दिनुहोस्। यसले दुवैलाई वृद्धि गराउनमा मद्दत गर्दछ।
- जत्तिजना स्त्रीहरू सेवा गर्नलाई हप्ताभरी भेट गर्दछन्, तिनीहरूले डिकनहरूको निमित्त मार्ग निर्देशन, साना झुण्डका अगुवाहरूप्रति डिकनको सेवा ए. 0 डी. अध्ययनलाई पढ्नुपर्छ।

15. नयाँ गोठालाहरूको अध्ययनहरूलाई तपाईंले अन्त गर्नुहुन्छ, पूरक अध्ययनहरू गर्नुोस।

- नयाँ गोठालाहरूको अध्ययन छोटो र सरल छन्, तर त्यसले अधिक उन्नतिको लागि बलियो जग बसाल्दछ। यदि तपाईंले यसलाई छोडी दिनुभए तपाईंको सेवकाईलाई पछि गंभीरतापूर्वक कमजोड पार्नेछ।
- यदि नयाँ गोठालाहरूको अध्ययनको प्रदान गरेको भन्दा अधिक विस्तृतरूपमा त्यस विषयमाथि अध्ययन गर्न चाहनुहुन्छ भने कतिपय विषयहरूमा मिल्ने पूरक अध्ययनहरूलाई तपाईंकले पढ्नुहुन्छ।

बालकहरूको शिक्षकहरू र तिनीहरूका सहयोगीहरूको निम्ति मार्गनिर्देशन प्रारम्भ गर्ने

“प्रिय परमेश्वर, तपाईंले अति प्रेम गर्नुहुने बालकहरूसित संगती गर्नलाई राम्ररी तयार गर्नमा मलाई सहायता गर्नुहोस्।”

1. पावल-तिमोथी बालकहरूको अध्ययनहरू प्रयोग गर्ने।

- पावल-तिमोथी अध्ययन समूहहरूमा आउँछन् जसमा गोठालाहरूको निम्ति अध्ययन अनि बालकहरूको निम्ति एउटै विषयमा अर्को अध्ययन राखिएको छ। बालकहरूको अध्ययनको माथि टुप्पोमा ‘बालकहरू’ शब्द हुँदछ।
- प्रौढहरू झैं बालकहरूले एउटै विषयमा सिक्दछन्।
- प्रौढहरूले सिकने विषयको सम्बन्धि बाइबलका कथालाई नानीहरूले तयार पार्नसक्ने पनि पावल-तिमोथी अध्ययनहरूले बनाउँदछ। उपासनाको समयमा प्रौढहरूको निम्ति बालकहरूले बाइबलका कथाबाट नाटक गर्न सक्नेछन्।



2. तपाईंको बालकहरूको आवश्यकताहरूमा मिल्ने अध्ययन भित्र कै गतिविधिहरू चुन्ने।

- बालकहरूको अध्ययनहरूमा कैथौं गतिविधिहरू राखेकाछन्। यी इच्छा अनुसार छन्। चलती आवश्यकताहरूमा मिल्ने ती गतिविधिहरू प्रयोग गर्नु जसको निम्ति तपाईंसित समय छ अनि बाँकिलाई वास्ता नराख्नुोस्।

3. उपासनाको समयमा प्रौढहरूलाई प्रस्तुत गर्न बालकहरूको समाह्वको अवधिमा बालकहरूले विषय-वस्तुहरू तयार पारुन।

- स-साना बालकहरूको निम्ति, घेरै जना खडा भएर एकसाथ बोलनु वा कोरष गीतहरू गाऊन्।
- यसमा स्मृति पदहरू, लघु नाटकहरू, कविताहरू, गीतहरू वा संक्षिप्त पठनहरू चलाउन सकिन्छ।

4. बालकहरूले जान्ने छुनमा सरल गीतहरू लेखेर तिनीहरूलाई गाऊन लगाउने।

- बालकहरूलाई आनन्द दिने छुनमा सरल गीतहरू पाठहरूमा यसुहोस्।
- हप्ताको विषय-प्रसंगबारे संगीतमा मिल्नेगरी ठूला नानीहरूलाई सरल कविता रचन लगाउन सक्नु हुन्छ।

5. साना बालकहरूलाई शरीर वा हात हल्लाउन लगाउने।

- कथा सुनाउँदा वा गीतहरू गाउँदा बालकहरूले तिनीहरूको आँलाहरू, हातहरू वा खुट्टाहरू चलाउँदा आनन्द लिंदछन्। उदाहरणको निम्ति, दाऊदले राक्षम गोलियत मारेको कथा सुनाउँदा हुँदी तिनीहरूलाई सम्मागी गराउनुोस्।
- जब गो त्यतले इस्त्राएली सेनालाई हाँक दिंदछ, नानीहरूले तिनीहरूको मुट्टी माथि हावामा हल्लाउन।
- जब दाऊदले दुङ्गा घुँयेत्रोमा राखेर घुमाउँछ, नानीहरूले घुँयेत्रो घुमाएको गरे झैं तिनीहरूको पाखुराहरू हल्लाउन।
- जब गौल्यत दल्दछ, नानीहरू गर्जने अनि लड्ने इत्यादि।
- स-साना बालकहरूले दोहोरयाउन र आवाज गर्नमा आनन्द लिन्छन्। उदाहरणहरू : यदि तपाईं वा तिमीहरूले

पावल-तिमोथी परिचय-बालकहरूको शिक्षकहरूको मार्गनिर्देशन, AOb

जाती सामरीको कथा सुनाउँदैछन् भने, नानीहरूलाई गधाको खुरको आवाज, सराय भित्र हिडेको, कडक! कडक! गरेको आवाजहरू दोहोरयाउन दिनुहोस्।

- आदम र हवाको बारेमा सुनाउँदा, जब सर्पको विवरण गरीन्छ नानीहरूलाई घरी-घरी स्वाँ फवाँ गर्न लाउनुोस्।
- 6. ठूला नानीहरूले सानालाई सिकाउन वा चेला बन्नमा मद्दत गरुन्।
 - ठूला नानीहरूले के गर्नपर्ने तिनीहरूलाई बुझाउने।
 - यसलाई सरल राख्ने। एक पटकमा एउटै कुरो गर्नलाई सिकाउने।
- 7. बालकहरूलाई प्रौढहरूसित उपासना गर्नदिनुोस्।
 - सकदो भर नानीहरूलाई उपासनाको समयमा सम्मिलित गराएर 'परिवारको' भावना सृष्टि गर्नुोस्।
 - बालकहरूको अध्ययनमा उपासनाको समय प्रौढहरूको निमित्त प्रस्तुत गर्नलाई तयारी गर्ने विषयहरू समावेश छन्।
 - ती सबैलाई राम्ररी तयार गरेपछि सर्वप्रथम बालकहरूको संगतीमा प्रस्तुत गरुन्।
- 8. सानो झुण्डहरूमा नानीहरूलाई सुन्ने, अनि तिनीहरूलाई ख्रीष्टमा बडनमा मद्दत गर्ने।
 - तीन देखि पाँचको सानो झुण्डहरू बनाउनलाई मुख्य उपासनाको समयमा केहि क्षणको निमित्त पी.टी.एल.टी. अध्ययनहरूको प्रबन्ध गर्नुोस्, जसमा मानिसहरू एउटा अर्कोसित प्रार्थना अनि बातचीत गर्न सकनेछन्। कुनै झुण्डहरूमा बालकहरूलाई समावेश गराउनु होस्।
 - यी झुण्डहरूमा बालकहरूसित बातचित गर्न र प्रार्थना गर्नलाई केही प्रौढहरूलाई तयार गर्नुोस्।
 - यो काम बाइबल अध्ययन पछि गर्नुोस्, जसमा कि तपाईंले यस बारेमा प्रश्नहरू सोध्न सक्नुहुन्छ वा टीकाटिप्पणी गर्न सक्नुहुन्छ।
 - जब हामी एकसाथ भेला हुँदछौ तब एकले अर्कोको सेवा गर्न र शिक्षा दिन भनी हामीलाई नयाँ नियमले सिकाउँदछ। यसमा बालकहरूलाई समावेश गरिन्छ। जब हामी यस प्रकारले गर्छौ तब पवित्र आत्माले शक्तिशाली काम गर्दछ।
- 9. स-साना झुण्डहरूमा बालकहरूसित बातचित गर्दा तपाईंले तिनीहरूलाई कसरी मद्दत गर्न सक्नुहुन्छ पत्तो लगाउनें
 - यस प्रकारले सोध्ने, "तिमीहरूलाई कथामा कस्तो व्यक्तिलाई राम्रो लाग्छ?" "किन?"
 - "तिमी त्यस्तै व्यक्ति जस्तो बन्न चाहन्छौं?" "त्यसको निम्ति तिमिले के गर्नुपर्ने छ?"
 - "घरमा तिम्रो समस्या छ, पाठशालामा छ, वा छिमेकी सित कुनै समस्या छ भने त्यसको निमित्त प्रार्थना गर्न सक्दौं?"
 - अर्को साता तिमिले कसलाई मद्दत गर्न सक्छौं वा दया देखाउन सक्दौं?" "तिमिले के गर्ने?"
 - तिम्रो आमा र बाबुलाई खुशियार्नलाई तिमिले के गर्नेछौं मलाई एउटा कुरो बताउन सक्छौं?
 - अर्को हप्ता तिम्रो माइ वा बहिनीहरूलाई खुशि राख्नलाई तिमोली के गर्नेछौं?

10. नानीहरुलाई बाइबलको कथाहरु अभिनय गर्नदिने।

- बालकहरुको अध्ययनमा लघु कथाहरु समावेश छन्। बालकहरुको सममा तिनीहरुले पहिले अभ्यास गर्न सक्छन् अनि त्यस पश्चात् प्रौढहरुको सहयोगमा मुख्य उपासनाको समयमा फेरि गरुन्।
- बाइबलका कथाहरु अभिनय गर्नलाई बालकहरु रूचाउँछन्। यसो गर्नाले तिनीहरुले पछिबाट आत्मिकी सत्यताहरु अझ राम्ररी थाहा गर्दछ। तिनीहरु आफैले अभ्यास गर्नु हुँदैन किनभने अभ्यास शैक्षिक गतिविधि हुन्। नानीहरुलाई अधिक वाक्यहरु स्मरण नगराइ नाटकलाई छोटो र सरल पारे असल हुन्छ।
- उदाहरणको लागि, बालकहरुको संगतीको समयमा यहोशूको लडाइ कनानी मुर्तिपूजकहरुसित भएको बारेमा सिकाउँदा, शिक्षकले कुनै-कुनै नानीहरुलाई यसो भन्न सक्छ, “तिमीहरु यहोशूका सेनाहरु होओ” अनि अरुहरु, “तिमीहरु कनानी सेनाहरु बन।”
- यदि नाटकमा कुनै कथाहरुमा सबै पाठहरु गर्नलाई नानीहरु पर्याप्त छैनन् भने, छिमेकीको नानीहरुको मद्दत लिनुहोस्, वा कथकले ती कथामा नपुगेका व्यक्तिहरुले भन्ने वाक्यांशलाई पढेर सुनाउन।
- नानीहरुले भन्न पर्ने शब्दहरु शिक्षकले तिनीहरुलाई भनि दिऊन अनि बारम्बार भन्न लाऊन, तर नानीहरुले अभिनय पनि साथसाथै गरुन्। तिनीहरु केहि वेर सम्म हल्ला गर्दै यता-उता दौडधुप गर्लान, प्रयोग गर्ने समग्रीहरु खोज्न र शान्त गराउन केहि समय लाग्नसक्द, तर यसरी नै तिनीहरुले अरु घेर सिकदछन् अनि मन पनि पराउँछन्।
- नाटक प्रस्तुत गर्नको निम्ति मुख्य माण्डलीक उपासनाका अगुवाहरुसित प्रत्येक हप्ता भेट गर्ने व्यवस्था मिलाउनुहोस्।
- यदि सबै पाठहरुको निम्ति मात्रामा नानीहरु छैनन् भने छिमेकीका नानीहरुको मद्दत लिनुहोस्। यसले तिनीहरुलाई पनि ख्रीष्टलाई चिन्नमा मद्दत गर्नेछ।
- ठूला नानीहरुले प्रायः असल गर्दछन्, यदि तिनीहरुले वर्तालापको शब्द-शब्दलाई याद गर्न सकेनन् भने, तर-के भन्न पर्ने सामान्य विचारले झन असल बनाउँदछ। पहिले यो गर्नलाई गाह्रो हुनसक्छ, तर समयमा नानीहरुले तिनीहरुको कल्पनालाई प्रयोग गर्न रूचाउँछन्, र नाटकहरु, अझ बडता पत्थार गर्ने लायकको बन्दछ। कोही बालकहरुले संघै शब्दहरु स्मरण गर्न रूचाउँछन्। जुनै तरिकामा भए पनि गर्नदिनुस्।

11. तपाईंले सिकाउन लागेको विषयको दृष्टान्तदिने चित्रहरु वा वस्तुहरु तयार पार्ने।

- वस्तुहरु। उदाहरण : येशू संसारको ज्योती हुनुहुन्छ भन्ने बारेमा सिकाउँदा, नानीहरुले बलेको बत्ती माथि उचालेर बाइबलको एउटा पद वा कविता मनुन्।
- चिन्हहरु। उदाहरण : नानीहरु बोल्दा तिनीहरुले बनाएका चिन्हहरु पक्रेर राखुन्। येशूले एउटा अन्धा मानिसलाई चङ्गाइ गर्नुभएको बारे सुनाउँदै गर्दा नानीहरुले यसो भन्ने चिन्ह प्रकून “परमेश्वर प्रेम हुनुहुन्छ।” यदि तपाईंले चाहनु भए, तीन जना नानीहरुले प्रत्येकले यी चिन्ह भएको शब्दलाई पक्रन सक्छन् “परमेश्वर” अर्को “प्रेम” र अर्को “हुनुहुन्छ।”
- नृत्य। उदाहरण: इस्राएलीहरु सुखा जमिनबाट भएर जब लाल समुन्द्र पार गर्दै गरेको विषयमा सुनाउँदै गर्दा हुँदी कसैले प्रस्थान 15 अध्ययनमा भएको स्तुती गाऊन वा पढी दिऊन र नानीहरु नाच्दै उत्सव मनाउन। तिनीहरुले एउटा सर्प बनाउन सक्ने छन् जसले हवालाई शैतानले परिक्षा गरेको दृष्टान्त बुझाउँछ। सर्प बनाउँदा अलगाहरु अधि बस्ने अनि नाप अनुसार छोटो कद भएकाहरु पछि बस्ने र एउटाले आफ्नो अधिल्लो मित्रको कम्मरमा

पावल-तिमोथी परिचय-बालकहरूको शिक्षकहरूको मार्गनिर्देशन, AOb

पक्रिने अनि कोठाको वरिपरि सर्प जस्तै खाँ खाँ गर्दै परिक्रमा गर्ने ।

सामान्य थोकहरू अनि तपाईं सित भएको चिजहरू प्रयोग गर्ने । तपाईंको काल्पनालाई चलाउने । साधरण थोकहरूले बाइबलका सत्यताहरू असल प्रकारले दृष्टान्त दिन सकिन्छ । बालकहरूले प्रति दिन देखिरहेको वस्तुहरूलाई प्रयोग गर्नुस् जब तिनीहरूले यी वस्तुहरू देख्दछन् त्यसले तिनीहरूलाई परमेश्वरको सम्झना गराउँदछन् । ती वस्तुहरू तिनीहरूलाई प्रकन दिनोस र तिनीहरूलाई त्यस बारे बातचित गर्न दिनुहोस् । उदाहरणहरू:

घाँस-विउ छर्ने खेतालाको येशूको उखान । मुहार झुकेका चटानहरू-दुष्ट मानिसको निम्ति कर्के दृष्टि असल मानिसको निम्ति हाँसिलो मुहार ।

हरियो पत्तो-असल मानिस खोलाको घरको छेउको रुख जस्तै हुन (म. सं. 1) ।

ओइलिएको पातहरू-फल विनाको नेभाराको रूखलाई येशूले सराप दिनुभयो (मर्कूस 11:12-24) ।

एउटा झाडू-हाम्रो जीवनमा भएको पापहरूलाई पवित्र आत्माले बडालेर फयाक्नु हुन्छ ।

साबुनको टिकी-येशूको रगत मात्र साबुन हो जसले हाम्रा पापहरू घुन्छन् ।

एक गिलास पानी-येशूले सामरी स्त्रीलाई जीवनको पानीको प्रतिज्ञा दिनुभयो । दुइ वटा काठको टूटालाई जोडेर क्रूस बनाउने ।

कागजलाई काटेर एउटा साधरण माछा बनाउने-पत्रुस जाल हारी एउटा पेन्सिल-जीवनको पुस्तकमा हाम्रा नाम लेखिएकाछन् । फलको थाल-आत्माको फलहरू (गलाती 5:22-23) ।

चामलको थाल-ख्रीष्ट सितको हाम्रो ठूलो बिवाहकोभोज (प्रकाश 19:6-10) ।

एक तर्फ तिखो पारेको एउटा लट्टी-क्रूसमा येशूको कोखमा सिपाहीले रोप्छ ।

एउटा घन वा आरा-नूह अनि तिनका कार्यकर्ताहरूले जहाज बनाउनमा घेरै वर्ष बिताए ।

एउटा फूल-परमेश्वरको सुन्दर सृष्टि (उत्पत्ती 1 अध्याय), वा परमेश्वरको प्रबन्ध (लूका 12:22-32) ।

शोखरु वा काँडे हाँगा-जब मानिसले पहिलो पटक पाप गरे परमेश्वरको सराप परे (उत्पत्ती 3:17-19) ।

डिकनहरुक र डिकनेसहरु, सानो झुण्डको अगुवाहरु अनि हप्ता भरि गतिविधिहरुलाई नेतृत्व गर्नेहरुको निम्ति मार्गनिर्देशन।

प्रारम्भ गर्ने

www.Paul.Timothy.net बाट पावल-तिमोथी अध्ययनहरु सितैमा उत्तार्नुहोस्।

प्रार्थना: “प्रभु, प्रेरितमा भएका मण्डलीहरुलाई तपाईंले दिनु भएको त्यही शक्तिद्वारा सेवकाइहरु उन्नती गर्नलाई अनि तिनीहरुझैं सेवा गर्ने बन्नलाई हाम्रा मण्डलीहरुलाई मद्दत गर्नुहोस्।”



समुदायको सदस्यहरुलाई सदस्यहरुलाई सहायताहरुलाई सहायता गर्नलाई अनि एउटाले अर्कोको सेवा गर्नलाई विश्वासीहरु हप्ता भरि प्रायः भेटने गर्दछन्। तिनीहरुले मानिसहरुको निम्ति प्रार्थना गर्दछन्, चेलाहरु बनाउछन् अनि घेरै विभिन्न सेवकाइहरु गर्दछन्। कहिले कहीं पुरुष र स्त्रीहरु एकसाथ भेट गर्दछन्। ठूलो परिवारहरु, परिवारीक उपासनाको निम्ति मेला हुन सक्दछ। डिकनहरु डिकनेसहरु कहिले कहीं यस्ता सभाहरुलाई नेतृत्व गर्दछन् अनि साता भरि गरिने गतिविधिहरुको निरीक्षण गर्दछ। खाँचोमा परेकाहरुको सेवा गर्ने झुण्डहरुलाई डिकनहरुले प्रायः अगुवाई गर्दछ।

1. डिकनहरु वा डिकनेसहरु नियुक्त गर्ने, जसले निर्धनहरुको निम्ति फिक्रिको काममा अनि साता भरि अन्य गतिविधिहरु गर्नलाई विश्वासीहरुलाई मद्दत गर्नमा अगुवाई गर्दछ।

- डिकन वा डिकनेसको नियुक्त गर्नको निम्ति चाहिने कुराहरु 1 तिमोथी 3:8-13 मा पत्तो लाउनुोस्।
- प्रेरितहरुले झैं डिकनहरुमाथि हात राख्नुोस्। तिनीहरुलाई अभिषेक गर्न पवित्र आत्मालाई सहायता मांग्नुहोस्।
- कुन विश्वासीहरुलाई तत्काल खाँचो छ पत्तो लाउने। तपाईंको मण्डली बाहिरका मित्रहरुको निम्ति पनि त्यसै गर्नुहोस्।
- यदि आवश्यक परेमा, विश्वासीहरुलाई पैसा समय, सहयोग वा भौतिक कुरोहरुको मद्दत माग्नुहोस्, जसले ती आवश्यकताहरु पुरा गर्नमा मद्दत गर्दछन्।

यरुशलेममा डिकनहरुले के गरे भनी पत्तो लाउन प्रेरित 6:1-7 पढ्नुोस्।

- त्यो कस्तो आवश्यकता थिए जसको निम्ति नयाँ मण्डलीले डिकनहरु नियुक्त गर्नु परयो?
- डिकन नियुक्त हुनलाई अनि खाँचोमा परेका विधवीहरुको सेवा गर्नलाई के के चाहिने कुराहरु पुरा गर्न पर्थ्यो?
- पवित्र आत्मा र बुद्धिले पूर्ण भएका व्यक्तिहरुको नाम लिए पछि परिणाम स्वरूप के भए? (पद 7 मा उत्तर पाउनुहुन्छ)।
- रोमी 16:1 ले एउटी स्त्री, फिबी, मण्डलीको एक सेविका, पनि ‘डिकनेस्’ कहलाइए।
- बाइबलमा ‘डिकन’ शब्दको अर्थ ‘नोकर’।

2. तपाईं अनि तपाईंसित काम गर्नेहरुले अर्को साता के गर्ने भनी योजनाहरु बनाउने।

उपासनाको अवधिमा सिकाएका हप्ताको विषयबारेमा मिल्दोकाम गर्नको निम्ति नयाँ गोठालाको अध्ययनले

पावल-तिमोथी परिचय-डिकनहरुको मार्गनिर्देशन, A0d

सहायताहरु प्रदान गर्दछ। यी मदतहरु प्रत्येक नयाँ गोठालाको अध्ययनको दोस्रो भाग मा “ साता भरि गर्ने गतिविधिहरुको योजना सहकर्मीहरुसित गर्ने” वा यस्तै मिल्ने शब्दहरुको विषेकमा पाइन्छन्।

तपाईं अनि तपाईंको सहयोगीहरुले गर्नु पर्ने गतिविधिहरुको सुचिहरु प्रत्येक अध्ययनमा दिइएको छ। त्यसबाट कुनै पनि विश्वासीहरुको खाँचोहरुमा मिल्ने चुनुहोस्। अरु गतिविधिहरुको उपेक्षा गर्नुोस्।

यी गतिविधिहरुको योजना ती तपाईंसित काम गर्नेहरुसित अर्कोमुख्य उपासनाको सेवाको केहि समय अधिनै बनाउनुहोस्, यसप्रकार तपाईंले के गर्नु खाँचो छ भनी उपासनाको समयमा मानिसहरुलाई बुझाउन सक्नुहुन्छ।

तपाईंको योजनाहरु एउटा पन्नामा लेख्नुहोस्, अनि तपाईंको मण्डलीको गोठाला सित त्यसको छलफल गर्नुोस्। यो योजनालाई तिनी अनि अरु अगुवाहरु सित त्यसको अर्को हप्ताको उपासना र गतिविधिहरुको योजना बनाउनलाई भेट हुँदा गर्नुहोस्। तपाईंको योजनाहरु अर्को माण्डलीक उपासना सभामा सुचना दिनलाई तिनीहरुसित व्यवसाी गर्नुहोस्। यो समामा योजनाहरु कहाँ, कहिले, कसले र कसरी पुरा गर्ने भनी मञ्चुर गराउनुहोस्।

यसप्रति निश्चित बन्नुहोस्। योजनाहरुमा कुनै पनि गतिविधिहरु समावेश गरेको हुनपर्छ :

- ख्रीष्टको शरीर अन्तर्गत एउटाले अर्कोको सेवा गरुन, गलाती 6:10 अनुसार।
- हाम्रा परिवारहरुको सेवा गर्ने, एफिसी 5:21 देखि 6:4 सम्ममा हामीलाई आदेश गरे झैं।
- अरु मण्डलीहरुसित मिलेर काम गर्ने, प्रेरित 15:40-41 मा पावलले गरेझैं।
- हाम्रा मित्रहरु, छिमेकीहरु, शत्रुहरु अनि हाम्रा वरिपरि भएको समुदायको सेवा येशूले मत्ती 5:13-14; 25:31-46 मा आज्ञा गरे अनुसार गर्ने।
- तपाईंसंग-संगै सेवा गर्नलाई अरुलाई तयार गर्ने, जसरी 2 तिमोथी 2:2 मा तिमोथीले गर्नलाई पावलले बताए।
- कुनै अन्य विषयहरु जो गर्न आवश्यक छन् त्यसको योजना बनाउनुहोस्।



योजना बनाउने र उपासनाको झुण्डलाई अनि तिनीहरूका सहयोगीहरूलाई नेतृत्व गर्नेहरूको निम्ति मार्गदर्शन।



परमेश्वरको प्रशंसा गर्नेद विश्वासीहरूको सुधार गर्ने अनि येशूलाई खोज्नेहरूलाई बटुल्न सक्ने उपासनाको योजना गर्नुोस्। उपासनाका अगुवाहरूले आफैलाई परमेश्वरको वचन अध्ययन र प्रार्थना द्वारा तयारी पार्नु पर्छ। यी मार्गनिर्देशनहरूलाई प्रयोग गर्दै समयको अधिनै उपासनाको गतिविधिहरू बारे तिनीहरूका सहकर्मीहरूसित मिलेर योजना तयार गर्नुपर्छ:

1. झुण्डको नाप अनुसार उपासनाको गतिविधिहरू होऊन्।

- एउटा सानो झुण्डमा भएका मण्डलीहरूले एउटा नयाँ विश्वासीहरूको झुण्डलाई मिल्ने गरी उपासना गर्नु पर्दछ।
- सम्पूर्ण समुदायले सक्रिय भाग लिनपर्छ, निष्क्रिय वनेर सुन्ने र हेर्नेमात्र होइन वास्तवमा, एउटा ठूलो झुण्डमन्दा एउटा सानो झुण्डले सजिलो सित सक्रिय उपासना पूर्ण गर्नसक्छन्।
- परमेश्वरलाई प्रशंसा गर्दा संगीतको मिठास व उपासनाका अगुवाहरूले कति असल काम गरेको बारे विचार गर्नुभन्दा बरू परमेश्वरको बारेमा विचार गर्नलाई जनसमूहलाई मदत गर्ने।
- परमेश्वर तर्फ दृष्टि पार्ने संगीतहरू र अन्य उपासनाका गतिविधिहरू चुनोस्। उपासनाको अरु विचारहरूको निम्ति मानिसहरूले के गर्ने र सिकने उपासनाका गतिविधिहरूमा केन्द्रित गराउनु असल हुन्छ, तर प्रशंसाको समयको निम्ति होइन।
- तपाईंहरूले किति संगीत साज-बाजहरू चाहने सुन्दर तरिकाले बजाउने संगीतकारहरूको खोजी गर्ने जसले घेरैलाई धैर्यसँग त्यसै सुन्ने र प्रशंसा गर्न बन्द गराउने हठी कुराहरूलाई तिरस्कार गर्नुोस्। परमेश्वरको प्रशंसा गर्नभन्दा मानिसले अभिनेताहरूको प्रशंसा त्यागुन।

2. तपाईंको मानिसहरू, तिनीहरूको चलती आवश्यकताहरू, उपलक्ष्य अनि स्थानीय रिवाजहरूमा भिल्ले उपासनाका गतिविधिहरू चुनु।

- लगातार हुने एकरूपतालाई त्यागनुहोस् जसले पवित्र आत्माको नेतृत्वलाई पैल्याउन विश्वासीहरूको स्वाधीनतालाई सीमित पार्दछ। उपासनाको निम्ति नयाँ गोठालाहरूलाई प्रत्येक पावल-तिमोथी अध्ययनबाट घेरै किसिमको गतिविधिहरू चुन्नलाई सुझाव दिंदछ।
- समयको केहि अधिनै उपासनाको गतिविधिबारे सहकर्मीहरूको साथ प्रार्थना गर्ने र योजना बनाउने।
- अरु संस्कृतिबाट उपासनाका अगुवाहरूलाई आथात गर्नु अनि स्थानीय रिवाजहरू र चलती आवश्यकताहरू पुरा गर्नलाई कहिले कहीं भिन्नता ल्याउने कामलाई पछ्याउनुहोस्।
- प्रत्येक विवरणको योजना गर्ने अगुवाहरू र तिनीहरूको योजनामा कुनै बदलाव नगर्ने, व्यक्तिमात्र होइन मुक्तिको खोज गर्नेहरूको निम्तिपनि नगर्ने गोठालाहरूलाई त्यागनुोस्।
- यदि अविश्वासीहरू उपस्थित छन् भने तिनीहरूले ख्रीष्टलाई चिन्न र उहाँमा विश्वास गर्नलाई मदत पुरयाउने गतिविधिहरू समावेश गर्नुोस्।
- यदि अरु कसैले समालाई नेतृत्व गरेता पनि समाहरु कसरी संचालन गरिन्दैछन् भनी अनुभवी, गम्भीर

पावल-तिमोथी परिचय-उपासना गर्ने अगुवाहरूको मार्गदर्शन, Aoe

मानिसहरूले निरीक्षण गरुन। जवान मानिसहरू र बालकहरूलाई समाहरूको केही भागहरू नेतृत्व गर्नलाई अनुभवी मानिसहरूले सोधनु पर्छ।

- स्त्रीहरू अनि जवान मानिसहरूसित पाठहरू तयार पार्नलाई घेरै समय भएता पनि, तिनीहरूलाई समाहरूमा प्रभुत्व जमाउन दिनुहुँदैन, नत्र भने तिनीहरूले गम्भीर मानिस जसले राम्ररी अगुवा गर्दछ त्यसलाई निरुत्साह गराउँछन्।

3. सम्पूर्ण विश्वासीहरूले सक्रिय भाग लिऊन।

- सबै उमेरको बालकहरूले भाग लिऊन। पावल-तिमोथी बालकहरूको अध्ययनले बाइबलको कथाहरू जो गोठालाहरू को सप्ताहिक विषय सित भिन्दछ, त्यस विषयमा नानीहरूले प्रौढहरूको निमित्त नज्ञटक गर्नसक्नेछन्। बालकहरूको अध्ययनमा कविताहरू, विशेषगर्न भजन संग्रहबाट, जो नानीहरूले पाठ गर्नसक्छन्, अनि प्रौढहरूलाई तिनीहरूले प्रश्न सोधन सक्छन्। बालकहरूलाई अलगै कोठामा प्रायः नराख्नुहोस्, तिनीहरूलाई शिक्षा र प्रशंसामा भाग लिन दिनोस्।
- उपासनाको प्रायः समयलाई मुख्य अगुवा वा अगुवाहरूले मात्र लिन देखि टार्नुहोस्। हरेकले एकाले अर्कोलाई चिनुन अनि एउटाले अर्कोलाई प्रेम गरुन।
- प्रौढहरूले मात्र सबै योजनाहरूमा सिकाउने र व्यवस्थागर्ने कामलाई टार्नुहोस्। नत्र भनेदेखि ठूला नानीहरूलाई पटाइ लाग्नेछन् र बदमाग गर्नलाग्छन्। एउटाले-अर्कोलाई भन्ने नयाँ नियमको आदेशहरूलाई पालन गर्नमा भक्तजनहरूलाई मदत गर्नुोस्।
- विश्वासीहरूले ख्रीष्टको निमित्त के गर्दैछन् भनी मण्डलीलाई विवरण दिने मौका तिनीहरूलाई दिनोस्।
- दुइ, तीन वा चार व्यक्तिहरूको सानो झुण्डहरूमा विश्वासीहरू एक साथ बसेर बात-चित वा प्रार्थना गरुन। यसो गर्नाले हरेकले सुन्नलाई, प्रश्नहरू गर्नलाई, गतिविधिहरूको योजना बनाउनलाई, अरुलाई परामर्श दिनलाई र प्रार्थना गर्नलाई मौका दिंदछ। विश्वासीहरूले ती समुदायहरूसित समय बिताउन जसलाई आफसोस वा समस्या छ। विरामीहरूका निमित्त, हराएकाहरूको निमित्त अनि एउटाले अर्कोको निमित्त प्रार्थना गरुन।
- कार्यक्रम निर्धारित गरिएको गतिविधिहरूलाई सब समय लिनछाड्नु होस्। एउटाले अर्को सित संगतीको आनन्द लिन र एउटाले अर्कोलाई राम्ररी चिन्नलाई मानिसहरूको निमित्त योजना बिनाको गतिविधिहरूमा प्रशस्त समय तैयारी गर्नुोस्। एका-दुस्रा सित बात-चित र प्रार्थना गर्दा हतार नगरुन।
- नयाँ झुण्डहरू शुरु गर्दा यी सबै गर्नलाई झुण्ड जत्ति सक्दो सानै राख्ने।
- गोलो भएर बस्ने बनाउने। विश्वासीहरूलाई कक्षामा धिरज धारण गरेर बस्ने नानीहरूजस्तो बस्न र अरुहरूको शिरको पहिल्लो भाग हेर्ने मात्र हुनदेखि अलग गर्ने।
- छलफललाई एक वा दुइ व्यक्तिले मात्र प्रभुत्व गर्नदेखि टार्ने। छलफलको समयमा जसले बेसी बोल्छ वा औधि असंतोष प्रकट गर्दछ ती मानिसहरूलाई गोठालाहरूले सच्याऊन्। बकवाद गर्ने मानिस देखि ध्यान खिचलाई गोठालाले सोधुन, 'अहिले सम्म कसले बोलको छैन' उत्तर पाउनलाई बोल्न र विचारहरू पोखाउन हरेकलाई खुल्ला हुनत्मा मदत गर्ने।
- मानिसले झुडको ध्यानलाई निरन्तर खोज्नबाट छुडाउने। कोहि मानिसले हरेक सममा तिनीहरूको समस्याहरू बारे दुःख सुनाउनछन्। तिनीहरूले आफैलाई खराब परिस्थितीहरूको विशेष शिकार बनेकोमा खुशि मान्छन्। अरु यस्ता मानिसहरू छन् जो कुनै विषय बारे अन्तिम शब्द आफै अभिभानी भएर बोल्न रुचाउँछन्।

विश्वासीहरूलाई धर्मशास्त्र पढ्न र नाटकिया रूपमा अभिनय गर्न सिकाउने बाइबलका घेरै कथाहरू मानिस

पावल-तिमोथी परिचय-उपासना गर्ने अगुवाहरूको मार्गदर्शन, A0e

विचनमा भएका बातचितले भरेका छन्। जुन भागमा वार्तालाप छैनन् त्यसलाई कथकले पढ्न सक्छन्। उदाहरणको लागि :

कथकले उत्पत्ति 3 अध्यायको भागहरू पढ्छन्।

एउटा मानिसले आदमेल के भन्दछ र गर्दछ भनेर पढ्छ र अभिनय गर्दछ।

एउटी स्त्रीले हवाको पाठहरू लिन सक्छन्।

अर्को प्रौढले शैतानको पाठ गर्न सक्छन्।

कसैले परमेश्वरको शब्दहरू बोल्छन्।

4. विभिन्न आत्मिकी वरदानहरूको प्रयोगमा पवित्र आत्माले तालमेल गरिदिऊन, यसैले विश्वासीहरूले प्रेममा एउटाले अर्कोलाई शरीरमा सेवागरुन।

- 1 कोरिन्थी 12 देखी 13 अध्यायले चाहे अनुसार प्रत्येकलाई पवित्र आत्मा दिएको शरीरमा भएको अंगहरूले झैं मनपर्दो गरि एउटाले अर्कोसित पारस्परिक तालमेल को कार्य गरुन। मानिसहरूलाई अरु विश्वासीहरूको भिन्दा-भिन्दै वरदानहरूदेखि अलग राउने छुट्टै कार्यक्रमहरूको व्यवस्थालाई त्याग गर्ने। केहि परंपरागत मण्डलीहरूमा भएको एउटै आत्मिकी वरदानहरूमा विशेषदक्षता भएको तिनीहरूको सेवकाइको तरिकाले नगर्नुहोस्।

- हप्ता भरि गरीने कामको बारेमा उपासनाको समयमा व्याखा गर्ने। केहि कामको गतिविधिहरू हप्ताको शैक्षिक विषयमा मिल्ने हुनुपर्छ। अरु गतिविधिहरूले अप्रत्याशित खाँचोहरू र मानिसहरूको सेवा गर्ने मौकाहरूसित व्यवहार गर्नुपर्छ।

- मदतको दरकार भएका भित्रहरू र छिमेकीहरू विश्वासीहरूले बताइदिऊन अनि तिनीहरूको सेवा गर्नलाई के गर्ने भनी चर्चा गरुन।

- विश्वासीहरूलाई तिनीहरूको गतिविधिहरूमा सुझाव दिऊन र छलफल गरुन, अनि कहिले र कसले मदत गर्ने बारे निश्चित योजनाहरू बनाउने। ती योजनाहरूमा समावेश हुन पर्ने :

एका-दुस्राको निम्ति, विरामी, हराएको अनि भूतआत्मा लागेका निम्ति प्रार्थना गर्ने,

संगती,

अरु मण्डलीहरूसित काम गर्ने,

खाँचोमा हुनलाई मदत गर्ने,

पारिवारीक उपासनाहरू।

- नयाँ नियमको 'एउटाले अर्को' आज्ञाहरूलाई पालन गर्दै मण्डलीहरू भित्र र माझमा भिठो संगती निर्माण गर्ने।

नयाँ नियमको 'एउटाले-अर्को' आज्ञाहरू

प्रेम :

- एउटाले अर्कोलाई प्रेम गर : यूहन्ना 13:34-35; 5:12,17; रोमी 12:10; 1 थिस्सलोनिकि 4:9; 1 यूहन्ना 3:11,14,23; 4:7,11,12, 2 यूहन्ना 1:5; 1 पत्रुस 1:22।

- व्यवस्था पुा गर्नलाई एउटाले अर्कोलाई प्रेम गर : रोमी 13:8।

पावल-तिमोथी परिचय-उपासना गर्ने अगुवाहरुको मार्गदर्शन, Aoe

- एक अर्कोप्रति हाम्रो प्रेम बढाउने : 2 थिस्सलोनिकी 1:3 ।
- एउटाले अर्कोसंग प्रेममा प्रशस्त हुनु: 1 थिस्सलोनिकी 3:12 ।
- असंख्य पापहरु ढाक्नलाई एउटाले अर्कोलाई प्रगाढ़ प्रेम गर: 1 पत्रुस 4:8

संगति र मेलमिलाप :

- एउटा-संग अर्कोको संगति हुन्छ : 1 यूहन्ना 1:7 ।
- एउटाले अर्कोलाई क्षमा गर : एफिसी 3:13, 4:32; कलस्सी 3:13 ।
- पवित्र चुम्बनले एउटाले अर्कोलाई अभिवादन गर (कुनै संस्कृतिहरुमा गला हाल्छन्) : रोमी 16:16, 1 कोरिन्थी 16:20; 2 कोरिन्थी 13:12; 1 पत्रुस 5:14 ।
- रोटी तोड्नलाई एक दोस्रोलाई पर्ख: 1 कोरिन्थी 11:33 ।
- एउटाले अर्कोको दु:ख भोग : 1 कोरिन्थी 12:26 ।

सेवा :

- हरेकले वरदान पाएअनुसार एउटाले अर्कोको सेवा गर: 1 पत्रुस 4:10 ।
- प्रेमबाट एक अर्कोको सेवा गर : गलाती 5:13 ।
- एउटाले अर्कोसंग मलाई गर: 1 थिस्सलोनिकी 5:15 ।
- एउटाले अर्कोको वास्ता गर : 1 कोरिन्थी 12:25 ।
- एउटाले अर्कोको भार उठाऊ : गलाती 6:2 ।
- नम्रताको सेवाको चिन्ह जस्तै एउटाले अर्कोको खुट्टा घोरु : यूहन्ना 13:14 ।
- एउटा अर्कोसित काम गर : 1 कोरिन्थी 3:9; 2 कोरिन्थी 6:1 ।

सिकाउनु :

- एउटाले अर्कोलाई सिकाउ : कलस्सी 3:16 ।
- एउटाले अर्कोलाई अर्ती देऊ : रोमी 15:14 ।

उत्साह :

- एउटाले अर्कोलाई अर्ती देऊ : कलस्सी 3:16; हिब्रू 10:25 ।
- एउटाले अर्कोलाई अत्तती देऊ : हिब्रू 3:13 ।
- एउटाले अर्कोसित सत्य बोल : एफिसी 5:25 ।
- एउटाले अर्कोको निम्ति प्राण अर्पणगर्नु : 1 यूहन्ना 3:16 ।
- प्रेम र सुकम्रमा एउटाले अर्कोको विचार राखौं : हिब्रू 10:24 ।

प्रार्थना, स्वीकार र सुधार :

पावल-तिमोथी परिचय-उपासना गर्ने अगुवाहरूको मार्गदर्शन, Aoe

- एउटाले अर्कोको निम्ति प्रार्थना गर : याकूब 5:16।
- एउटाले अर्कोको सित पाप स्वीकार गर : याकूब 5:16।
- एउटाले अर्कोको सुधार गर (बलियोहुन र बढनमा) : 1 थिस्सलोनिकी 4:18, 5:1,11।
- हरेक संग भजन, शिक्षाको वचन, प्रकाश, बोली वा अर्थ खोल्ने शक्तिले एउटाले अर्कोको सुधार गर : 1 को. 14:26।
- परमेश्वरको महिमा एकसाथ गर : रोमी 15:6

नम्रतासित एकताको निर्माण :

- एउटाले अर्कोलाई आदर गर : रोमी 12:10।
- एउटा अर्कोसित एकै मानकाहोओ : 2 को. 13:11, रोमी 12:16, 15:5।
- एउटाले अर्कोलाई दोष नलगाओ : रोमी 14:13।
- एउटाले अर्कोको बदनामी नगर : याकूब 4:11; 5:9
- एउटाले अर्कोको निम्ति अर्पण गर : एफिसी 5:21।
- एउटाले अर्कोप्रति नम्रताको व्यवहार गर : 1 पत्रुस 5:5।

भेलमिलापमा बहनु :

- एउटाले अर्कोसित धीरज राख : एफिसी 4:2।
- एउटा अर्कोसित शान्तीमा बस : मत्ती 9:50।
- एउटाले अर्कोलाई सत्कार गर : रोमी 15:7; 1 पत्रुस 4:9 पवित्र आत्माले।

5. पवित्र आत्माले ख्रीष्टको उपस्थिती हरेकलाई सचेत गरि प्रभुभोज मनाउनुहोस्।

- पावल-तिमोथी अध्ययनहरूमा नयाँ गोठालाहरूको निम्ति किसिम-किसिमका प्रेरणादायक बाइबलकन मुख्यपाठहरू प्रभुभोज परिचय दिनलाई तैयार परेकाछन्। प्रभुभोज बाड्न भन्दा अघि विश्वासीहरूलाई अर्थनामा परमेश्वरलाई पापको स्वीकार गर्नको निम्ति समय दिनुहोस्। व्यक्तिगत पापहरू चुपचाप स्वीकार गरुन। यदि कसैले हामी पापहरू किन स्वीकार गर्नु भनी सोधेछ भने, तिनलाई 1 को. 11:27-31 अनि 1 यूहन्ना 1:7-10 देखाइदिनुहोस्। स्वीकारको उदाहरण दिनलाई भजन संग्रह 51:1-10 मा दाऊदको स्वीकार पढ्नुहोस्।
- कुनै-कुनै मण्डलीहरूमा एउटै कचौराबाट सबैलाई दिंदछ, अनि विश्वासीहरूले रोटी दाखरसमा डुबाँउछन्। अरु घेरै कत्तिले व्यक्तिगत प्यालाहरू इच्छा गर्दछन्। कुनै मण्डलीहरूले रकसीको सट्टामा अंगुरको रस वा अरु पिइने वस्तुहरू प्रयोग गर्दछन्। यी भिन्दा भिन्दै विधिहरू सबै ग्रहणयोग्य छन्।
- अदभूत रहस्यको अनुभव नगरी प्रभु भोज केवल अर्को एउटा शिक्षाको समय नभएकोहोस्।
- विश्वासीहरूले पहिले पाप स्वीकार नगरी यस कार्यमा हतार गर्न नदिनुहोस्।
- प्रभुभोजलाई एउटा भोजनको भाग बाड्ने जस्तो नगर्नुहोस्, जसले गर्दा ख्रीष्टको शरीरमा भक्तिपूर्ण सहमागीता लुप्त हुनेछ (1 कोरिन्थी 10:16)। पावलले 1 कोरिन्थी 11:20-34 मा यी गलतीलाई सच्चाएकोछन्।

6. प्रशंसाले भिन्नै रूपहरू लिऊन।

- यदि बैरि अधिकारीहरूबाट सुरक्षाको खाँचो छ भने, तब विश्वासीहरूलाई मधुरो आवाजमा गाउन र भजन लगाउनुहोस्। वा शन्तभावमा प्रशंसा गरुन। यसमा वर्तमान समयमा परमेश्वरले के गर्नुभएको छ त्यसको साक्षीहरू बाइबल पठन, एउटा अगुवाले बोलको वचनहरू दोहोर्त्याउने कविताहरू, नाटक, पवित्र नृत्य अनि मौन ध्यान समावेश गर्न सकिन्छ।
- प्रशंसाको रूपमात्रलाई उपस्थित गराउने संगतिलाई त्यागनुहोस्। उपासनाको नेतृत्वगर्न सुन्छर संगितमय अभनयले हरेकलाई गम्भीर प्रशंसा भित्र प्रवेश गर्न दिदैनन् त्यसलाई टारिदिनुहोस्। सबै उभेर र वर्ग अनि स्थानिय संस्कृतिलाई मिल्ने संगितको शैलीमा गाउनुहोस्। नयाँ गीतहरू लेख्न विश्वासीहरूलाई प्रोत्साहन दिनुहोस्। अरु संस्कृतिबाट आयात गरेका गीतहरूमात्र चलाउनबाट पञ्छिनुहोस्।

7. प्रशंसाको समयमा विश्वासीहरूले परमेश्वरको अदभुत उपस्थिति अनुभव गरुन अनि तिनीहरूलाई गम्भीर बन्न दिनुोस्।

समुह उपासनाको समयलाई निश्चित ढङ्गमा आरम्भगर्ने र अन्त गर्ने योजना बनाउनुहोस्। यहाँ तल गतिविधिहरूको सुचि छन् जसबाट उपासना आरम्भगर्न सकिन्छ :

- उपासना आरम्भ गर्नमा मदत गर्नलाई भजन संग्रह वा अरु उपासनापूर्ण अंशहरूबाट पदहरू प्रयोग गर्नुोस्।

उपासना आरम्भ गर्नलाई झुण्डमा एकजनाले यी पदहरूबाट पढ्न सक्नेछन् :

भजन संग्रह 8:1	भजन संग्रह 89:1	भजन संग्रह 123:1
भजन संग्रह 9:1-2	भजन संग्रह 95:1-3	भजन संग्रह 136:1-4
भजन संग्रह 18:1-2	भजन संग्रह 87:1	भजन संग्रह 147:1
भजन संग्रह 29:1-2	भजन संग्रह 98:1-2	भजन संग्रह 145:1-2
भजन संग्रह 34:1-3	भजन संग्रह 100	भजन संग्रह 148:1-2
भजन संग्रह 42:1	भजन संग्रह 104: 1	भजन संग्रह 149:1-4
भजन संग्रह 47:1-2	भजन संग्रह 105:1-3	भजन संग्रह 150
भजन संग्रह 66:1-4	भजन संग्रह 113:1-6	हबकूक 2:20
भजन संग्रह 67:1-3	भजन संग्रह 103:1	प्रकाश 7:9-12
भजन संग्रह 81:1	भजन संग्रह 111:1-3	प्रकाश 2:7
भजन संग्रह 84:1-2	भजन संग्रह 117	प्रकाश 22:6-7।

- प्रशंसाको निमित्त तपाईंको हृदयहरू तयार पार्नुलाई अनि ख्रीष्टको उपस्थिति देखाउनलाई पवित्र आत्माको अगुवाइ मांग्नुहोस्।
- हरेकले निश्चय गर्न सकोस् कि तिनीहरूले साँच्चै नै उपासना गरिरहेकाछन्।
- यस्तो वातावरणलाई त्यागनुहोस् जो अत्ति अनौपचारिक र परिचित छन्, जसले एक अत्ति पवित्रको उदेकको उपस्थितिको अभिप्रायलाई कमजोड पार्दछ।

पावल-तिमोथी परिचय-उपासना गर्ने अगुवाहरूको मार्गदर्शन, Aoe

यहाँ केही अरु विषयहरू छन् जसले उपासनालाई बढाउन सक्छ :

- तपाईंको इलाका भित्र भएको अरु मण्डलीहरू, यदि तिनीहरू अधिक परम्परागत र भिन्नै तरिकाले सेवा गर्नेहरू पनि तिनीहरूको निमित्त प्रार्थना गर्नुहोस्।
- अरु मण्डली छोडेर आउने अनि जसलाई घेरै दोष दिएका छन् ती मानिसहरूलाई कोमलतापूर्वक सच्याउनुहोस्।
- आलोचनात्मक दंगसित बोल्ने, प्राष्टरहरूलाई दोष दिने, अनि मण्डलीहरूमा भिन्नै प्रकारले कामगर्ने गोठालाहरूलाई त्याग्नु होस्।
- अरु मण्डलीहरूले के विश्वास गर्दछ वा काम गर्ने बारे रिसको भावना प्रकट गर्ने विश्वासीहरूलाई पन्छाउनुहोस्।

8. परमेश्वरलाई दिनको निमित्त विश्वासीहरूलाई मौकाको प्रबन्ध गर्ने।

- भेटीहरू कसरी ख्रीष्टको विस्तार अनि मानिसहरूको आवश्यकता पुरा गर्नमा प्रयोग गरिन्छ विश्वासीहरूलाई जान्न दिनुहोस्। स-साना झुण्डहरूमा केही विश्वासीहरूले अरुहरूले थाहा नपाई दिने इच्छा राख्दछन्।
- पैसाको निमित्त बित्ति गर्ने, दिन नसकनेलाई व्याकुल पार्ने अनि भेटीहरू कसरी खर्च भएका छन् भनी विरलै बताउने यस्ता गोठालाहरूलाई पन्छाउनुहोस्।
- भौतिक थोकहरू किन्ने अनि आफ्नैमात्र हेरविचार गर्ने, जबकि अरु विश्वासीहरू तत्काल खाँचोहरूमा परेकाछन् जसको निमित्त विश्वासीहरूले दिऊन भनी येशूले चाहनुहुन्छ, यस्ता गोठालाहरूलाई त्यागी दिनुहोस्।
- मण्डली द्वारा चुनिएका कोषाध्याक्ष द्वारा आर्थिक हरहिसाबको निरीक्षण गरुन।

9. सुधारगर्ने विषयहरूमाथि अधिकतर व्यवहार गर्नलाई सभाहरू राख्ने।

- प्रार्थना अनि योजनाहरूको समयमा विश्वासीहरूले मानिसहरूलाई उन्नती गराउने माथि ध्यान केन्द्रित गरुन्। यसो गर्नलाई नयाँ गतिविधिहरू जोडनुहोस्। उदाहरणको लागि, नयाँ विश्वासीहरू बढाउन, बप्तिस्मा दिन, नयाँ नियम अनुसार मण्डलीको गतिविधिहरू आरम्भ गर्न, नयाँ झुण्ड र मण्डलीहरू शुरूगर्न, नयाँ अगुवाहरूलाई तालिम दिन, विश्वासी र मित्रहरूलाई आशिर्वाद दिनलाई भ्रमण गर्न, दुःखमा परेका मानिसहरूको सेवा गर्नलाई दलहरूको व्यवस्था गर्न प्रयत्न गर्नुपर्छ।
- नकरात्मक विषयहरूसित व्यवहार गर्नलाई घेर समय लिन छोडनुहोस् जस्तै अस्वस्थता, सिद्धान्त सम्बन्धित विवादहरू, समुदाय भित्रका पापहरू अनि सामान्य समस्याहरू। संघै सकारात्मक विषयहरूको निमित्त केही समय लिनुहोस्। जसले समूहको सुधार गर्दछ।

नवदीक्षित गोठालोहरूको प्रशिक्षकहरूको निम्ति मार्गनिर्देशनहरू

प्रशिक्षकको प्रार्थना :

प्रिय, प्रभु, तपाईंको वचनबाट नयाँ गोठालोहरूलाई शिक्षा दिन हामीलाई मदत गर्नुहोस्, यसकारण तिनीहरूले बगालहरूलाई अगुवाइ गर्नेछन् जसै तपाईंले



तिनीहरूलाई पवित्र आत्माको शक्तिमा सेवा गर्न भनी दिनु भएको छ।
हाम्रा प्रभु अनि उद्धारकर्ता, येशू ख्रीष्टको नाममा हामी माँग्दछौं। आमेन

मार्गनिर्देशन 1. तीन प्रशिक्षण प्रणालीहरूमा नयाँ गोठालोहरूलाई तालिम दिने।

नमूनाको बनावट, सिकाउने अनि कक्षाकोठा व्याख्यानको बीचमा स्थिरपन बनाइ राख्ने।

नयाँ गोठालोहरूलाई यस्तो प्रकारले शिक्षा दिनोस् कि येशू अनि प्रेरितहरूले गरे झैं तीन प्रशिक्षण प्रणालीहरूलाई एउटा स्वस्थ स्थिरपनमा राख्दै तिनीहरूको बगालहरू बढ्दै जानमा निश्चय गरुन।

पहिलो विधि : गोठालोहरूको निम्ति कौशलहरूको नमूना



हप्तामा नयाँ गोठालोहरूको निम्ति गोठालागर्ने कौशलहरू प्रदर्शन गर्ने।

दोस्रो विधि : साना झुण्डहरूलाई सिकाउने



सानो झुण्डहरूमा भेटनुहोस्, यसकारणले कि तपाईंले प्रशिक्षितको बगालले के गर्दैछन् भन्ने तिनीहरू प्रत्येक बाट विवरणहरू सुन्नुहुन्छ। त्यसपश्चात प्रत्येक बगालको खाँचो अनुसार परमेश्वरको वचनलाई चलाउनुहोस्। प्रशिक्षातीहरू र तिनीहरूका बगालहरूले अर्को साता के गर्नेछन् त्यसको योजना बनाउनमा मदत गर्नुहोस्।

तेस्रो विधि : ठूलो झुण्डहरूलाई व्याख्यान दिने



यी प्रत्येक विधिहरूको हामी व्याखा गरौं

विधि 1 : अझैपनि सिकदै गरेका शिकारुहरूको निम्ति गोठाला गर्ने कौशलहरूको नमूना ।

येशू अनि प्रेरितहरूले चेलाहरूलाई सिकाउँदा, चङ्गाइ गर्दा र परामर्श दिँदा गोठाला गर्ने कौशलहरूको नमूना भए झैं शिकारुहरू जसले अझैपनि के गर्नु पर्छ जान्दैनन्, पास्टरले गर्नेपने चिन्ता र अरु कुनै कामको छविलाई प्रदर्शन गर्नुोस् ।

गोठाला गर्ने कौशलहरूको प्रदर्शन उपासनाको समयमा मात्र नगरेर साता भरि काम गर्दा गर्नुोस् । एउटा प्रशिक्षकले आफ्नो बगालको हेरचाह गर्दा प्रशिक्षार्थीहरूले कहिले कहीं प्रशिक्षकसित रहेर जाँच्च गरे हुन्छ । प्रशिक्षक पनि कहिले कहीं प्रशिक्षार्थीहरू कहाँ गएर तिनीहरूको नयाँ बगालको हेरचाह गर्नमा मदत गर्न सक्छन् ।

विधि 2 : विशेष ठाउँमा सानो झुण्डहरूलाई सिकाउने ।

दुइ देखि पाँच मानिसहरूको सानो झुण्डमा प्रशिक्षार्थीहरूलाई भेटनुहोस् । तिनीहरूको झुण्डहरू सानो हुन आवश्यक छ किनभने प्रत्येक मण्डली उठेका विभिन्न खाँचोहरू र अवकाशहरू सित तिनीहरूको बगालले कस्तो व्यवहार गर्दछन् भनी हरेक प्रशिक्षार्थीलाई सुन्न सेक्नछ । साधरणत : एक वा दुइ, भयो भने तीन बटा मण्डलीहरूबाट प्रशिक्षार्थीहरूले शिककहरू सित भेट गर्दछन् ।

विधि 3 : ठूला सभाहरूमा सबै मण्डलीहरूले काममा लाउने सर्वसाधरण सत्यताहरू सिकाउने ।

समीवहुन्छ भने, बृहत क्षेत्रहरूबाट ठूलो झुण्डमा गोठालाहरू मेला गराएर सबै गोठालाहरूलाई कामलाग्ने विषयहरू सिकाउनुहोस् ।

तपाईंको योजनाहरू लेख्नुहोस्

सहायताको निम्ति प्रार्थना गर्नुोस्, त्यसपछि तीन प्रकारको शिकालाई स्थिर गराउनलाई, येशू र उहाँका चेलाहरूलले गरे झैं, तपाईंको योजनाहरू लेख्नुहोस् ।

.....

.....

.....

.....

मार्गनिर्देशन 2. प्रशिक्षार्थीको बगाललाई के को कमी छ त्यसमा प्रस्ताव गर्ने अध्ययनहरू चुन्ने ।

पावल-तिमोथी चलाउनेको सुचीको निम्ति तपाईंको प्रशिक्षक वा संयोजकलाई सोधनुहोस्, वा WWW-Paul-Timothy.net बाट उतानुहोस् 'Download Meny' क्लिक गर्नुहोस् । तपाईंको इच्छामा ग्रंथाकार (Format) चुनुनुहोस्, छेउमा 'A Printable version of users' Menu' (माथि पट्टि आदेशहरू पढ्नुहोस्) ।

- प्रशिक्षक र प्रशिक्षार्थीहरू सानो झुण्डहरूमा भेटगर्नुपर्छ अनि अध्ययनहरू चुन्नलाई Paul-Timothy User's

पावल-तिमोथी परिचय-प्रशिक्षकहरूको मार्गनिर्देशन, AOF

Menu प्रयोग गर्नुहोस्।

- उचित अध्ययनहरू चुन्ने अभ्यास गर्नुहोस्, सेवकाइहरूको सुची अनि तल दिएका अध्ययनहरूको केहि नमूनालाई Paul-Timothy User's Menu बाट लिएर चलाउनुहोस् ती गतिविधिको कोष्टक [] भित्र सानो चिन्ह (Tick) लगाउनु होस् जुन चाँहिमा तपाईंको बगालमा भएको कमी वा खाँचोहरूमा सुधार ल्याउनु छ।

सेवकाइहरू अनि अध्ययनहरूको नमूना (User's Menu बाट)

सेवकाइहरू	नयाँ गोठालो निमित्त अध्ययनहरूको
(नयाँ नियमद्वारा चाहिएको माण्डलीक गतिविधिहरू)	(प्रत्येक सेवकाइको निमित्त घेरै अध्ययनहरूको एउटै मात्र यो सुचीले प्रस्ताव गर्दछ)।
[] पी.टी.एल.टी. को परिचय	नयाँ प्रशिक्षकहरूको निमित्त मार्गनिर्देशन ए. 0 एफ.
[] निश्चयता, परामर्श र भ्रमण	भय र शर्ममाथि विजय ए. 2 ए.
[] बाइबल निरीक्षण, अनुवाद र प्रयोग	उत्पत्ती र कुलपति पी. 2 ए.।
[] मण्डली लगाउने, कोठे झुण्डहरू	नयाँ मण्डलीहरू र कोठे झुण्डहरू शुरू बढाउनेगर्ने सी. 7 ए.
[] चेला-बनाउने, येशूमा आज्ञाकारी	येशूलाई पालन, हाम्रो महाराजा एफ. 3 ए.
[] सुसमाचार, बप्तिस्मा, मुक्ति	शक्तिसित येशूको निमित्त गवाही पी. 5 ए.
[] दिने, परिचारकबन्ने	बर्णबास, उदारसित दिने व्यक्ति जी 1 ए.
[] ख्रीष्टमा बड्ती, बदलिएको चरित्र	परिवर्तन, अनि ईश्वरीय चरित्र सी. 1 ए.
[] महत्वपूर्ण एतिहासिक घटनाहरू	इसाई संप्रदायको इतिहास, पहिलो 400 वर्ष एच. 4. 1।
[] प्रेम, पारिवारीक जीवन, अरुलाई	अरुलाई मदत गरेर सहानुभुति देखाउने सेवादिनु, संगती एल.4ए.
[] जीवनलक्ष्यहरू, भिन्नै संस्कृतिहरूमा	त्यागीएका मानिसहरूकहाँ सेवकहरूकामगर्ने पठाउने एस. 2 ए.
[] व्यवस्थापन र अगुवाइ	परमेश्वरले दिनुभएको आत्मिकी बरदनहरूले सेवा गर्ने एस. 6 ए.।
[] प्रार्थना, बिश्वास, चङ्गाइ	येशूको नाममा चङ्गाइ एच. 2 ए.।
[] बाइबल आधार शिक्षा र कथा	बालकहरूलाई बाइबलअनुसार सिकाउनु सनाउनु टी. 1 ए.
[] अगुवाहरूलाई तालिम दिनु, दिनु टी. 3 ए.।	येशू अनि पावलले गरेझैं नयाँ सिकाउनु अगुवाहरूलाई तालिम
[] आरधना, प्रभुभोज विशेष प्रतिष्ठाहरू	हारुन र अरु उपासनाका अगुवाहरू डब्ल्यू 2. ए.।

विश्वासीहरूको नयाँ झुण्डमा एक असल प्रशिक्षकले गोठाला गर्ने धर्मगुरुहरूलाई चुन्छन् अनि तालिम दिंदछन्। हरेक बगालमा भइरहेको कभीलाई केहि कुरो गरेर तिनीहरूका मानिसहरूलाई नेतृत्व गर्न प्रशिक्षार्थीहरूलाई तिनले मदत गर्दछ। मण्डलीहरूमा केको कमी छ भनी जान्नलाई, प्रशिक्षार्थी बगालले के गर्दैछन् अनि अझ पनि के गरेका छैनन् तिनीहरूबाट तपाईंले पहिला सुन्नुहोस्।

“जसलाई हामी प्रशिक्षण दिंदछौं हामी प्रशिक्षकहरूले तिनीहरूलाई ध्यान दिएर सुन्छौं।”



- पावल-तिमोथी प्रशिक्षणले सोझो पाठ्यक्रमलाई अनुसरण गर्दैन, जसमा एउटा विषयमा शुरू गरेर सोझै दोस्रो विषयमा जाँदछ अनि यसरी नै शेषभागसम्म पुग्दछ। बरु, तपाईंले विभिन्न साधनहरूको बीचबाट हालको आवश्यकताहरूलाई मिल्ने रूचिहरू चुनेहुन्छ। मती 13:52 मा घेरै किसिमको साधनहरू प्रयोग गर्नुभनी शिक्षकहरूलाई येशूले उत्तेजित गर्नुहुन्छ, “यसकारण स्वर्गको राज्यको लागि शिक्षा पाएको हरेक शास्त्री एक जना घरको मालिक जस्तो हो, जसले आफ्नो दुकुटीबाट नयाँ र पुराना चीजहरू बाहिर झिक्दछ।”
- अध्ययनहरूको हरेक श्रेणीमा नयाँ गोठालोहरूको निम्ति औ एउटै विषयमा अर्को बालकहरूको निम्ति अध्ययन राखिएको छ।

तपाईंको योजनाहरू लेख्नुोस्

तपाईंको बगालको वा नयाँ बगालको गोठाला गर्न तपाईंलाई मदत गर्नको लागि तपाईंले कसलाई सिकाउन र तालिम दिनलाई योजना बनाउनुहुन्छ ?

.....

तपाईंको शिकारुहले तिनीहरूको परिवारहरू अनि अरुहरू जसलाई तिनीहरूले ख्रीष्टमा जितेका छन् तिनीहरूको गोठाला गर्न प्रारम्भ गर्नलाई तपाईंले कसरी मदत गर्नुहुन्छ ?

.....

.....

.....

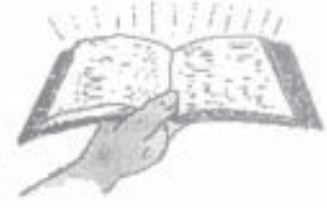
.....

यदि तपाईंलाई कसैले सिकाउँछ भने तपाईंले सेवकाइको सुचिमा माथि कुन आवश्यकतालाई चिन्ह लगाउनु भएको छ सो तिनलाई जनाउनुहोस्। तब तिनले मिल्दो अध्ययनहरू र कौशलको तालिम तपाईंले पाऊन भनी मदत गर्नेछ।

तपाईंले चुनेको सेवाइमा मिल्ने अध्ययनको अंक के हो ? (अध्ययनको नाम पश्चात अध्ययन अंकहरू देखापर्दछ)।

मार्गनिर्देशन ३. धर्मशास्त्रले जस्तो दिंदछ त्यस्तै सिकाउने


कसरी तालिम दिने त्यसको नमूनाहरू येशू र पावल हुन्। येशू अनि पावलले अगुवाहरूलाई तालिम दिनलाई प्रयोग गरेका मार्गनिर्देशनहरूलाई हामी अनुसरण गर्छौं। नयाँ गोठालाहरूले सल्लाहकारहरूलाई महिनामा एक वा दुइ पाअक भेटनपर्छ जसले गोठालोहरूको बगालहरूको खाँचोहरूलाई पत्तो



लाउदछ अनि तिनीहरूको सुन्दछ। सिकाउनेहरूले तिनीहरूलाई ती खाँचोहरूसित व्यवहार गर्नलाई झट्टै सुसज्जित पार्नपर्छ। जब बगाल नयाँ हुँदछ, एउटा प्रशिक्षाथीले सिकाउने सित घेरै पटक भेटगर्नु पर्ने हुन्छ।

- सिकाउने काम विशेष गरि नयाँ गोठालोहरूलाई गरिन्छ। परिपक्व अगुवाहरूले समय समयमा अध्ययन गोष्ठी (सेमिनार) हरूमा भाग लिएर सिकदैजान सक्छन्, नत्रभने कुनै विशेष विवादहरूलाई सामना गर्नपर्दा एउटा निपुणको सल्लाहको खाँचो पर्दछ।
- साधरणतः एउटा अगुवाले नयाँ बगालहरूको गोठालोहरूलाई सिकाउछन् किनभने उ अनि उसको बगाल उन्नति गर्नुछ, २ तिमोथी २:२ मा झैं।
- सिकाउने व्यक्ति एउटा उमेर खाएको वा घेरै अनुभवी नेता हुनु पर्दैन। तिनी प्रशिक्षार्थीहरू जसलाई तिनले सिकाउन्छन् तिनीहरूभन्दा एक महिना अघाडिको भए हुन्छ। यो काम असल हुनजान्छ किनभने सिकाउनेले एउटै खाँचोहरूमा सजिलैसित सहानुभूति जताउन सक्छ किनकि नयाँहरूसित त्यही खाँचोहरू हुन्छन्। यो अवस्थामा सिकाउने व्यक्तिले घेरै अनुभवि शिक्षक सित भेअ गर्नुपर्छ।

पावल-तिमोथी अध्ययनहरू सिकाउनमा सजिलो छ। नवदीक्षित गोठालाहरूले नयाँ गोठालाहरूलाई सिकाउन सक्छन्, त्यसको निमित्त तपाईंले नयाँ बगालहरूको खाँचोहरूसित व्यवहार गर्ने सामग्रीहरू जुटाउनुपर्ने छ। पावल-तिमोथी अध्ययनहरूको जस्तै सामग्रीहरू चलाउनुहोस्। त्यसलाई तपाईंको परिक्षार्थीहरूको भाषाहरूमा अनुवाद गर्नुहोस्। साधरण रूपमा सिकाउन अस्थायी हुन। नयाँ विश्वासीहरू भएको नयाँ मण्डलीहरूको नयाँ गोठालाहरू 'बालक बगालहरू' को 'बलाक' अगुवाहरू जस्तै हुन्छन्। नयाँ जन्मेको बालकहरूलाई तत्काल खाँचोहरूसित नित्य परेको झैं तिनीहरूलाई कुनै न कुनै प्रकारको सल्लाहको खाँचो हुन्छ।

- नयाँ गोठालाहरूलाई उचित रीतिले सिकाउनलाई पूरा समय लाग्दछ। यसैकारणले समय समयमा ठूलो झुण्डहरूको निमित्त अध्ययन गोष्ठी (सेमिनार) हरू पनि राख्नेगर्नु पर्छ। पावलले एउटा बाबुले  झैं तिमोथी र तितसलाई सिकाउनमा घेरै जसो समय बिताउँदथे। जब तिनीहरू परिपक्व बने अनि तिनीहरूलाई उसो ध्यान परेन, पावलले अरुहरूलाई तालिम दिनलाई तिनीहरूलाई छोडेर गए।
- पावलको शिक्षा पाए पछि तिमोथी र तितसले ती प्रकाशलाई नवदीक्षित अगुवाहरूलाई सुम्पिदिदै सिकाउने क्रमलाई अघाडि बढाउँदै गए। जसै नयाँ जन्मेको शिशुलाई घेरै व्यक्तिगत ध्यानको खाँचो पर्दछ, यसरी नै नयाँ मण्डलीहरू र नयाँ गोठालाहरूलाई तिनीहरूले नयाँ नियमको अनुसार न गरे सम्म सिकाउन खाँचो छ।

तपाईंको योजनाहरू लेख्नुहोस्

तपाईंले सिकाउने काम कसबाट शुरू गर्नुहुन्छ?

.....

कहिले देखि आरम्भ गर्नुहुन्छ?.....

मार्गनिर्देशन 4. कसैको उत्तरदायी हुने अनि अरुहरूमा उत्तरदायीत्व तयार पार्ने ।

परमेश्वरको काम गर्ने अगुवा अरु अगुवाहरू प्रति उत्तरदायी हुनै पर्छ। तपाईं र अरु अगुवाहरूले एउटाले अर्कोको सेवकाइहरू जाँचगर्ने पर्छ, नियंत्रण गर्नलाई होइन, तर तपाईंको सेवकाइहरूको उन्नती गर्नलाई एउटाले अर्कोलाई सहयोग गर्नपर्छ।

यदि एउटाले अर्कोलाई प्रेम गर्दछन् भने यसप्रकारको उत्तरदायीत्वमा भागीदारी बन्दा सबैको निम्ति आनन्द हुँदछ।

तपाईंले अरु अगुवाहरूसित समय समयमा भेट गरेर तपाईंले के गर्नु भयो त्यसको विवरण दिनुपर्छ। तपाईंको कामहरू अरु अगुवाहरूले जाँच नगरी तपाईंले मानिसहरूलाई अगुवाई गर्नु लापरवाहीको एउटा हानीकारक पाप बन्नसक्छ।

यरुशलेममा पावल शुरूमा अरु अगुवाहरू प्रति उत्तरदायी थिए (गलाती 2:1-2) ।

पछिबाट, तिनीहरूलाई अरु राष्ट्रहरूमा पठाएको हुनाले, एन्टिओकमा भएका-मण्डलीहरूमा के गरिरहेका छन् भनी पावल र बर्णबासले विवरण दिएकोथिए (प्रेरित 13:1-3 र 14:26-28) ।

तपाईं अनि अरु अगुवाहरूले एका-दुस्राको सुधार पर्छ (कलस्सी 3:16) अनि एउटाले अर्कोसित आफ्नो आफ्नो भूल स्वीकार गर्नुपर्छ (याकूब 5:16) । तपाईंले अरु अगुवाहरूको सल्लाह लिनुपर्छ अनि तिनीहरूको आलोचनाहरू सुन्नपर्छ।

सबै गोठालाहरूलाई यस किसिमको निरीक्षणको आवश्यकता छ जसद्वारा गोठालाहरूले एका दुस्राको गतिविधिहरू बाइबल आधार छ कि छैनन् भनी पक्का गर्नु सक्नेछन्। यसले तपाईंको गोठालापन को कौशलहरूमा वृद्धि गर्न मदत गर्नेछ अनि स्वार्थी र मानिहरू प्रति दुर्व्यवहार सित नियंत्रण गर्न देखि टाढो राख्नेछ।

तपाईंको योजनाहरू लेख्नुहोस्

तपाईंलाई कसले सिकाउनेछ?.....

शुरूमा तपाईं कति पटक भेट गर्नुहुन्छ?

.....

यदि तपाईंलाई सिकाउने कोहि छैन भने, जसले पावल-तिमोथी चलाउछन् तिनीसित व्यवस्था मिलाउनुहोस्। यदि यस्ता व्यक्तिहरू पनि भेटाउनु भएन भने, तब पावलले 2 तिमोथी 2:2 मा तिमोथीलाई गर्नलाई बताए झैं तपाईं आफैले अरुलाई तालिमको शुरूवात द्वारा सिकाउने 'श्रंखला' आरम्भ गर्नुहोस्।

मार्गनिर्देशन 5. बुद्धिको निम्ति बाइबलका मार्गनिर्देशनहरूलाई अनुसरण गर्ने ।

येशूले बताए अनुसार प्रेरितहरूले जहाँ कहीं चेलाहरू बनाए, मण्डली बढ्दै गए। परमेश्वरले आज पनि त्यही किसिमले काम गर्नुहुन्छ जबकि गोठालाहरूले येशूको आज्ञाहरूलाई आकारिताको जग बसाउँछन्। तपाईंले, येशू र उहाँका प्रेरितहरूले गरेझैं, तपाईंको आफ्नै बगाललाई सिकाउनै पर्छ अनि नयाँ बगालहरूको नयाँ अगुवाहरूलाई तालिम दिनैपर्छ। उदाहरणको निम्ति, पावलले तिमोथीलाई सिकाए, जसले विश्वासी मानिसहरूलाई तालिम दिए, तिनीहरूले अरुहरूलाई पनि तालिम दिए (2 तिमोथी 2:2), यसले घेरै नयाँ मण्डलीहरूमा प्रमाणित गरे।

येशू अनि उहाँका प्रेरितहरूले नयाँ गोठालाहरूलाई विशेष गरेर तिनीहरूलाई सिकाउँदै तालिम दिए। नयाँ मण्डलीहरू जति सक्छे चाँडो बढ्नलाई अगुवाहरूलाई प्रशिक्षण दिने तपाईंलाई अनुभूति दिंदछ, किनभने हरेक नवदीक्षित गोठालाले मण्डलीहरूको नयाँ गोठालाहरूलाई तालिम दिंदछ किनभने उसको बगालले आरम्भ गर्नमा मदत गर्दछ।

नयाँ गोठालाहरूले घेरै अनुभवी सल्लाहकारको गोठाला गर्ने कौशलहरूको नमूनालाई अनि तिनले सेवागर्ने मानिसहरूलाई परमेश्वरको वचन चलाएको निरीक्षण गर्दछ, त्यसपछि उसको नकल गर्दछ (1 कोरिन्थी 11:1) ।

येशूले जोड दिएर भन्नु भयो कि उहाँको राज्यमा वृद्धि हुनु पौढा बढेको झैं हो। यदि हामले हामीले असल भूमिमा विउ छर्दछौं भने त्यसले सच गुणा फेरि फलाउनु (मर्कूस 4) ।



बगालहरू साधारण रूपले बढी रहनलाई हरेक प्रशिक्षाथीहरूले नयाँ गोठालाहरूलाई सिकाउने काम चाँडै गर्नलाई निश्चय गर्नुहोस्। सुसमाचारको साथ साथै तालिम हुनपर्छ। उत्कट प्रार्थना सुसमाचार र परमेश्वरको सहायता तपाईंले कार्यकर्ताहरू र तिनीहरूका नयाँ मण्डलीहरूलाई घेरै गुणा बडाउन सक्नुहुन्छ।



मानिसहरूसित कामगर्ने चेष्टा गर्नुहोस्। जहाँ मानिसहरूले सुसमाचारलाई अस्वीकार गर्दछ, येशूले हामीलाई आज्ञा दिनु भएअनुसार खुट्टाको घूलो झारी ठेरु। यसमा हामीले आफ्नो बसाइ सानुपर्ने छैन, तर परमेश्वरले तयार पार्नु भएका मानिसहरूलाई खोज्नलाई जानुछ। साधारणतः दरिद्र श्रेणीका मानिसहरू सुसमाचारलाई घेरै नै ग्रहण गर्ने योग्यका हुन्छन्।

येशू र प्रेरितहरूले गरेको किसिमले सिकाउँदा बगालहरू बढी रहनमा मदत गर्दछ अनि यो शक्तिशाली बन्दछ। येशूले प्रेरितहरूलाई सत्यताहरू र अभ्यासहरूको एउटा 'पोको' दिनभयो कि त्यो रिले दौडको सोनी डण्डा जस्तै अरुलाई सजिलै सित जिम्मा दिनलाई हलुका थियो।

परमेश्वरले सिकाउने र सिकनेको विचमा यस्तो फिक्रीगर्ने सम्बन्ध प्रयोग गर्नुहुन्छ कि मण्डलीहरूको बृद्धिगर्नलाई अनि प्रभावरी अगुवाहरूलाई 'सानो डण्डा' जिम्मा दिनमा सजिलो गराउँदछ।

एक असल सल्लाहकारले नयाँ अगुवाहरूलाई विधिअनुसार तालिम दिंदछ कि तिनीहरूले चाँडै र सजिलै सित नकल गर्न सक्छन् जसले गर्दा तिनीहरूले पनि अरु नयाँ गोठालाहरूलाई तालिम दिन सक्छन्। जब तपाईंले तिनीहरूको निम्ति कौशलहरूको नमूना दिनुहुन्छ वा सिकाउनुहुन्छ तब तपाईंको प्रशिक्षार्थीहरू सित नभएका सामग्रीहरूलाई प्रयोग गर्न छोड्नुहोस्।

सिकाउनेहरूको अनेकौं पिडीहरूसित धर्मशास्त्रमा सिकाउनेले साङ्गला जोड्दै आएको परिणाम छन्, जसको सिकारुहरूले अरुहरूलाई सिकाए, अनि त्यसै गर्दै आए। उदाहरणहरूमा यी छन्:

पावल-तिमोथी परिचय-प्रशिक्षकहरूको मार्गनिर्देशन, AOF

येत्रोले मोशालाई सिकाए,

मोशाले यहोशू र इम्राएलका धर्मगुरुहरूलाई सिकाए। नयाँ चुनिएका धर्मगुरुहरूले प्रयोग गर्नलाई परमेश्वरले दश आज्ञाहरू दिनु भयो। मानिसहरूको गोठालागर्ने काम दशको सानो झुण्डमा प्रारम्भ भएको थियो (प्रस्थान 18-20 अध्याय)।

यहोशूले सेनाका अरु नेताहरूलाई सिकाए।

दबोराले बाराकलाई सिकाए। परिणाम स्वरूप बाराकले परमेश्वरको निम्ति एउटा महान विजय प्राप्त गरे।

एली ले शामूएललाई सिकाए।

शमूएलले शावल र दाऊदलाई सिकाए जो इम्राएलका शक्तिशाली राजा भए।

अर्हातोपेल र नातान अगम्बक्ताले पनि दाऊदलाई सिकाए।

दाऊदले इम्राएलको संयुक्त राष्ट्रलाई स्थापना गर्नलाई तिनको सैन सेनापतिहरू र राज्यपालहरूलाई सिकाए।

दाऊदले तिनको पुत्र सुलेमानलाई पनि सिकाए।

सुलेमानले शबाकी रानीलाई सिकाए। तिनी परमेश्वरको व्यवस्थामा रचिएको तिहोपदेशहरूमा बुद्धिमानी बनेर आफ्ना मानिसहरूकहाँ फर्के।

एलियाले एलिशालाई सिकाए

एलिशाले राजा योआश र अरुहरूलाई सिकाए।

दानिएलले राजा नबूकदनेजरलाई सिकाए। पछिबाट राजा परमेश्वरको सामने नम्र बने। मोर्दकैले एस्तरलाई सिकाए।

एस्तरले राजा अहासुरसलाई सिकाए। यसले तिनलाई परमेश्वरका मानिसहरू प्रति उदारता देखाउने बनाए।

येशूले तिनका बाह्र चेलाहरूलाई सिकाए। तिनीहरूले प्रथम इसाई मण्डलीहरू शुरू गरे।

बाह्र प्रेरितहरूले पावल अनि असंख्य अरु अगुवाहरूलाई सिकाए।

पावलले तितस, तिमोथी र अरु घेरैलाई सिकाए।

तिमोथीले इप्राफास र अरु 'विश्वासी मानिसहरूलाई' सिकाए। इप्राफास र अरु विश्वासी मानिसहरूले 'अरुहरूलाई पनि' सिकाए (2 तिमोथी 2:2)। जो एउटा साङ्गलाहरूजोडिए जस्तै गएर पछि एशिया भरमा दर्जनको संख्यामा नयाँ मण्डलीहरू को स्थापना भयो।

फिलिपले एशियोपियाको अख्तियारवाला खजाञ्चीलाई सिकाए। त्यस अख्तियारवालाले येशूलाई ग्रहण गरे अनि बप्तिस्मा लिए।

प्रिस्किला र अक्वालाले अपोल्लसलाई सिकाए। यसको प्रतिफल नयाँ बगालहरू र उन्नतिशील सेवकाइहरू देखापरे।

तपाईंको योजनाहरू लेख्नुहोस्

यदि तपाईंले परंपरागत कक्षाकोठाको रिति बाहेक अरु कुनै प्रकारले कहिल्यै पनि सिकाउनु भएको छैन भने,

पावल-तिमोथी परिचय-प्रशिक्षकहरूको मार्गनिर्देशन, A05

प्रार्थना गर्नलाई केहि समय लिनुहोस् अनि प्रभुले तपाईंलाई सहायता गरुन भनी विन्ति टक्राउनुहोस्। यदि तपाईंको सुचीमा सिकाउने विषयलाई जोड्ने तपाईंसित योग्यता र समय छैन भनेदेखि यो उत्तरदायित्व कसलाई सम्पन्नु पर्ने भनी देखाउनलाई परमेश्वर सित विन्ति गर्नुहोस्, यसोसले तपाईंको बगालले येशू अनि प्रेरितहरूले गरे झैं तलिम जारी राख्न सक्ने छन्।

2 तिमोथी 2:2 अनुसार एउटा कार्यकर्ताले प्रशिक्षण लिन पनि सक्छन् साथ साथै नयाँ कार्यकर्ताहरूलाई तालिम दिनलाई प्रशिक्षक बन्न सक्दछ। यस्ता प्रशिक्षणहरूबाट तपाईंको बगाल र नयाँ बगालहरूले लगातार नयाँ अगुवाहरू फेरिजन्माउन सक्नेछन्। जसलाई तपाईंले तालिम गर्नुहुन्छ तिनीहरूले अरुलाई तालिम दिन शुरू गर्नेपछि। जसलाई प्रशिक्षण दिनुछ तिनीहरूको नाम लेख्नुोस्। यदि तिनीहरूलाई चिनुहुन्छ भने। यदि टाडासम्म फैलिएको ख्रीष्ट तर्फको लहरलाई थामीगराखनलाई।

तिनीहरूलाई आज सम्म चिनुहुन्न भने, पत्तो गर्नुहोस्।

गोठालाहरूलाई तालिमा दिनमा तपाईंलाई मदत गर्नलाई जुनहरू प्रशिक्षक हुनसक्छन् तिनीहरूको नाम लेख्नुोस्:

मार्गनिर्देशन छ विवाहित अगुवाहरूले तिनीहरूका स्वास्नी र नानीहरूको हेरचाह गर्ने पछि।

पावलले चुनौती दिएर भन्दछ कि एउटा विश्वासीले आफ्ना परिवारलाई पालन-पोषण गर्दैन् भनेता त्यसले विश्वासलाई इन्कार गर्दछ, र विश्वास नगर्नेहरूभन्दा पनि खराब हुन्छ (1 तिमोथी 5:8)।



एउटा साँचो गोठालाले उसको गोठालो गर्ने काम उसको आफ्नै परिवारको पालन-पोषण बाट प्रारम्भ गर्दछ।

केही गोठालाहरूले घेर समय अरु मानिसहरूसित बिताउँदा अनि तिनीहरूको आफ्नै स्वस्नी र नानीहरूको वास्ता नराखनाको कारण घेरै मण्डलीहरू र परिवारहरूले कष्ट मोग्दछन्।

तपाईंको योजनाहरू लेख्नुहोस्

तपाईंको स्वास्नी र नानीहरूको निम्ति असल हेरविचार गर्नलाई तपाईंले के निश्चय गर्नुहुन्छ?

.....

.....

.....

.....

.....

मार्गनिर्देशन 7. प्रशिक्षार्थीहरूले परमेश्वरको वचनमा 'सुन' पत्तो लगाउन सक्नुन।

हरेक गोठालालाई सुन्ने मात्र वा पढ्ने मात्र वन्न भन्दा एक सक्रिय शिकारु बन्नमा मदत गर्ने। हरेकले अरुहरूबाट प्रत्येक विवरणहरू सिकनलाई पर्छ भन्दा तिनको बगाललाई चाहिने सत्यताहरू पत्तो लगाउन सक्नुन।



पावल-तिमोथी परिचय-प्रशिक्षकहरूको मार्गनिर्देशन, A0f

छात्र आफैले सिक्न सक्ने कुनै कुरो न सिकाउनुहोस्।

यस्तो प्रश्नहरू सोध्नुहोस् जसले तिनलाई अनि तिनको बगालले के गरेको परमेश्वरले चाहन्छन् भनी विचार गर्नमा मदत गर्नु। पावल-तिमोथी अध्ययनहरूले तिनलाई बाइबलमा तिनको निम्ति विषयहरू पत्तो लगाउनलाई सल्लाह दिंदछ।

मार्गनिर्देशन 8. सिकाउने कार्यकालमा पाँच विषयहरू गर्ने।

यी पाँच महत्वपूर्ण विषयहरू प्रार्थना गर्नु, सुन्नु, योजना गर्नु, समीक्षा गर्नु र निधो गर्नु हुन्।

1) प्रशिखणको कार्यकाल अधि, अवधि र पछि प्रार्थना गर्नु।

हरेक उपस्थित भएकाहरूलाई प्रभुलाई अगुवाई गरुन भनी कार्यकालको शुरूमा प्रार्थना गर्नु।

कार्यकालको अन्तिममा जब तपाईंले प्रश्नहरू, समस्या र निर्णयहरू माथि व्यवहार गर्न तपाईंलाई ज्ञान र शक्तिको खाँचो पर्दछ प्रार्थना गर्नुहोस्।

तपाईं अनि तपाईंको बगालले गर्नलाई जे योजना तपाईंले बनाउनु भयो त्यसको निम्ति कार्यकालको अन्तमा प्रभुसित शक्ति मांग्नुहोस्।

2) हरेक प्रशिक्षार्थीहरूलाई सुन्नुहोस्। हरेकले आफ्नो बगालले के गरिरहेकाछन् सुनाउन।

सफलता र असफलता दुवैको प्रतिवेदन नयाँ गोठालाहरूलाई दिन लगाउनु होस्।

तिनको प्रतिवेदनलाई तिनले कार्यकालको अधि बनाएको योजना सित दजाउनुहोस्।

3. हरेक जनाको क्षेत्र-कार्यको योजना बनाउनु।

हरेक प्रशिक्षार्थी अनि तिनको बगालले अर्को साता वा महिनामा के गर्ने त्यसको योजना बनाउनलाई मदत गर्नुहोस्।

प्रशिक्षार्थीले दिएको विवरण अनुसार खाँचोहरूलाई मिल्ने विषयहरू गर्नलाई योजना बनाउनुहोस्।

प्रशिक्षार्थीले तिनको बगालहरूसित गर्न चाहेको प्रत्येक विषयहरू लेख्नुहोस्।

समय लिने समस्याहरूलाई पञ्जुनुहोस्। संघै नयाँ गतिविधिहरूको योजना बनाउनुहोस्।

शैतानले लयाएको समस्याहरूमा लागेर संग संगै ननाच्नु होस्। जुन विषयमा तपाईंको बगाल अझै पनि कमजोड छन् व्यस्ता गतिविधिहरूलाई बलियो पार्ने गतिविधिहरूलाई कायम राख्नुहोस्। सकारात्मक विषयहरूमाथि ध्यान राख्दै बगालको निर्माण गर्दै लाउनुहोस्।



“मेरो शुरुमा मात्र नाच्दै गर!”

प्रशिक्षक र प्रशिक्षार्थी दुबैले यी योजनाहरूको एक प्रतिलिपि राख्नुपर्छ अनि अर्को कार्यकालमा त्यसको प्रसंग बताउनुहोस्।

4 अगिल्लो सिकाउने कार्यकालमा निधो गरिएको अध्ययनहरूको समीक्षा।

प्रशिक्षार्थीले पढाइ गरेर के सिके सोध्नुहोस्। त्यसबारे तिनलाई कुरा गर्न दिनुहोस्।

पावल-तिमोथी परिचय-प्रशिक्षकहरूको मार्गनिर्देशन, A0f

यदि तिनले राम्ररी अध्ययन गरेको छैन भने, तिनलाई फेरि पढ्न लगाउनुहोस्। तिनलाई अरु अध्ययन तबसम्मन निधो नगर्नु होस् जब सम्म एउटालाई राम्रो गरेर सिकेका हुँदैनन्।

छात्रले जे सिकेका छन् त्यस बारेमा कुराकान्ती गर्नदिनोस्।

5) सेवा गर्ने मौका र हालको आवश्यकताहरूमा मिल्ने अध्ययनहरू निधो गर्ने।

सबै प्रशिक्षार्थीहरूलाई एउटै विषयमा अध्ययन गर्न नदिनुहोस्। हरेक प्रशिक्षार्थीलाई तिनीहरूको बगालको खाँचोहरू र सेवा गर्ने अवसरहरूमा मिल्ने अध्ययन दिनुहोस्।

अत्याधिक नयाँ छात्रहरूलाई एक पल्टमा एउटै मात्र अध्ययन गर्न दिनोस्, नत्रभने तपाईंले तिनीहरूलाई लामो समय सम्म एकत्रित गर्न सक्नुहुने छैन।

पावल-तिमोथी प्रयोग गर्नेको सुची (User's Menu) प्रयोग गर्नुहोस् (मार्गनिर्देशन 2)।

तपाईंको योजनाहरू लेख्नुहोस्

तपाईंको प्रशिक्षार्थीहरू सित कार्यकालमा गर्नुपर्ने माथिका पाँच विषय-वस्तुहरूलाई याद गर्नुहोस् अनि तिनीहरूलाई स्मृति द्वारा यहाँ लेख्नुहोस् :

- 1.....
- 2.....
- 3.....
- 4.....
- 5.....

पावल-तिमोथी अध्ययनहरू तपाईंले तपाईंको प्रशिक्षार्थीहरूको निम्ति कसरी प्राप्त गर्नुहुन्छ?

.....

.....

.....

.....

मार्गनिर्देशन 9. पावल-तिमोथी अध्ययनहरूलाई यसप्रकार ले प्रयोग गर्नेजसले तुरन्तै व्यवहारमा ल्याउन निश्चय गराउँदछ।

प्रत्येक पावल-तिमोथी अध्ययनलाई नयाँ गोठालाहरूको निम्ति तीन भागहरूमा राखिएकाछन् :

1. बाइबल अध्ययन द्वारा आफैलाई तयार पार्नु।
2. आउने हप्ताको गतिविधिहरूको योजना गर्नु।
3. आउँदै गरेको उपासनाको समयको योजना गर्नु।

1. बाइबल अध्ययन द्वारा आफैलाई तयार पार्नु।

तपाईंले के गर्ने र कसरी गर्ने भनी धर्मशास्त्रलाई मार्गदर्शनको निम्ति प्रयो गर्नेस्।

परमेश्वरको वचनलाई शिक्षाको स्रोत मात्र नबनाएर तपाईंले कसरी सिकाउने प्रचार गर्ने, व्यस्था गर्ने र आरधनाक गर्नेको निम्ति मार्गदर्शन जस्तो प्रयोग गर्नेस्।

हरेक अध्ययनमा परमेश्वरको वचनमा पत्तो गर्ने विषयहरूको सुची राखिएको छ। तपाईंले ती विषयहरूलाई अर्को उपासनाको समय बीचमा सिकाउन सक्नु हुन्छ, अनि तपाईंले पत्तो लगाउन भनी दिएको विषयहरू बारे सोधन सक्नुहुन्छ।



2. आउने हप्ताको गतिविधिहरूको योजना गर्नु।

प्रत्येक अध्ययनमा वैकल्पिक विषयहरूको सुची राखिएको छ जो तपाईं अनि अरु विश्वासीहरूले हप्ता भरि गर्नसक्ने छन्। ती गतिविधिहरू चुन्नुहोस् जसले हालको आवश्यकताहरू पुरा गर्दछ अनि स्थानीय रिवाजहरूमा उचित ठहरिन्छन् बांकिलाई त्याग्नेहोस्।

ती योजनाहरू उपासनाको समयमा सुचित गर्नुहोस् र व्याख्या गर्नुहोस्। सबै विश्वासीहरूलाई तिनीहरूको अनेकौं सेवकाइहरूद्वारा ख्रीष्टको सेवा गर्ने हुन सकून्।



सिद्धान्त कर्तव्य

उपासनाको समय तपाईंको शिक्षाले विश्वासीहरूलाई ती गतिविधि गतिविधिहरू गर्नलाई तयार पार्नुपर्छ। यदि कसैले व्यवहारिक तरिकाले व्यवहार नगरी सिद्धान्तहरू सिकाउछन् भने, तिनले परमेश्वरको वचनलाई दूरपयोग गर्दछ (याकूब 1:22; एफिसी 2:8; 2 तिमोथी 3:16-17)।

आशिष दिनलाई विश्वासीहरूले हप्ता भरि के गर्नुपर्नेछ सहकर्मीहरूसित अगाडि नै योजना गर्नुहोस् :

- एउटाले अर्कोलाई (गलाती 5:13)।
- प्रत्येक परिवार (एफिसी 5:21-33; 6:1-4)।
- तिनीहरूको वरिपरि भएको समुदाय (मत्ती 5:13-14) अनि।
- अरु मण्डलीहरू (प्रेरित 15:41)।

3 आउँदै गरेको उपासनाको समयको योजना गर्नु।

पावल-तिमोथी परिचय-प्रशिक्षकहरूको मार्गनिर्देशन, A0f

तपाईंको प्रशिक्षार्थीहरूको बगालमा बालकहरू समेत प्रत्येक व्यक्तिले समुह उपासनाको समय भरि भाग लिन अनि तिनीहरूको आत्मिक वरदानहरू प्रयोग गरेर एउटाले अर्कोको सुधार गर्नलाई पक्का गर्नुोस्। पावल-तिमोथी अध्ययनले बालकहरूको निम्ति बाइबलको कथाहरूलाई नाटक गर्न, संग्रहबाट पाठ गर्नमा कविता र भजन संग्रहबज्जट तिनीहरूलाई तयार गर्दछन्।

शैतानले नयाँ गोठालाको कानहरू फुकदछ, 'तेरो झुण्ड सानो छ, यसैले तैले राम्रो योजना गर्नुपर्देन।' गोठालाहरूले तब पाप गर्दछ जब तिनीहरूले बगाललाई सर्वशक्तिमान परमेश्वरको उपस्थिति भित्र डोरयाउनलाई राम्ररी तयार पार्नलाई चुक्दछन्।



“तेरो झुण्ड सानो छ, यसैले तैले राम्रोसित योजना गर्नुपर्देन! हा...हा...हा...।”

जब पी.टी.एल.टी. अध्ययनले घेरै उपासनाको गतिविधिहरूको प्रस्ताव राखेता पनि तपाईं अनि तपाईंको बगाललाई चहिएको मात्र चुन्नोस्, बाँकिलाई छोडी दिनुहोस्।

तपाईंको योजनाहरू लेख्नुहोस्

तपाईंको प्रशिक्षार्थीहरूमा प्रथम प्रयोग गर्नलाई कुन अध्ययनलाई चुनु भएको छ ?

.....

अर्को उपासनाको निम्ति तपाईंले के योजना गर्नु भएको छ ?

.....

.....

तपाईंको प्रशिक्षार्थीहरूले अर्को उपासनाको निम्ति कस्तो योजनाहरू बनाएका छन् ?

.....

.....

.....

मार्गनिर्देशन 10. प्रशिक्षार्थीहरूले भिन्न तरिकाले सिकाउनमा मदत गर्ने।

येशू अनि उहाँका प्रेरितहरूले शिक्षाको घेरै रूपहरू प्रयोग गरे। पावलले सबैलाई यस्तै किसिमले भाग लिनलाई आग्रह गर्दछ। 1 कोरिन्थी 14:26 मा पढ्दछौं, “तिमीहरू एक साथ मेला हुँदा हरेकसँग भजन हुन्छ, शिक्षा हुन्छ, प्रकाश हुन्छ, बोली हुन्छ अथवा अर्थ खोल्ने शक्ति हुन्छ...।” यस प्रकारको सक्रिय सहभागीता द्वारा पवित्र आत्माले घेर शक्तिशालीपूर्वक काम गर्दछ। पावल तिमोथी अध्ययनले उपासनाको निम्ति सिक्ने गतिविधिहरूको अनेकरूपता वर्णन गर्दछ।

कुर्सीहरूलाई वृत्त वा अर्ध-वृत्तमा मिलाउनु होस्, जसमा कि प्रत्येकव्यक्तिले एउटाले अर्कोलाई देख्न सकोस्।

जब तपाईंले प्रश्नहरू गर्नुहुन्छ अनि तिनीहरूलाई खुल्लम-खुल्ला उत्तरहरूको छल-फल गर्न दिनुहुन्छ, मानिसहरूले घेरै सिकक्छन्।

पावल-तिमोथी परिचय-प्रशिक्षकहरूको मार्गनिर्देशन, A0f

सम्पूर्ण वार्तालाप गर्दा एक वा दुइ व्यक्तिहरूले मात्र नगरोस्। यसप्रकारले उत्तर दिनुोस्, “अब हामी तिनीहरूबाट सुन्नौ जो अहिले सम्म बोलेको छैन। हरेक व्यक्तिले आ-आफ्नो विचार व्यक्तगर्नलाई केहि बोलेको उदाहरण दिएको वा प्रश्नहरू सोधेको हामी चाहन्छौं।”

लज्जालू व्यक्तिहरूलाई व्याकुन नपार्नुहोस्। यदि तिनीहरू शान्त रहन चाहन्छन् भने, तिनीहरूलाई त्यस्तै रहन दिनुहोस्।

सानो झुण्डमा उपदेश मार्फत् मात्र दिने शिक्षालाई टार्नुहोस्। उपदेशमा अनुभवको खाँचो पर्छ अनि ठूला झुण्डहरूलाई मिल्दछ। जब नयाँ गोठालाहरूले शिक्षा दिंदछ, विषय गरेर यदि तिनीहरू जवान छन् भने, तिनीहरू प्रायः घमण्ड ले फुल्दछन् : तिनीहरूले गाली गर्दछन्, ढीठ बन्दछ अनि खाँग्रो नियमहरू बनाउंदछन्।

धम्रशास्त्रलाई प्रभावकारी तरिकाले सिक्नलाई बाइबललाई नाटकीय

ढंगमा पढ्नु पर्दछ। नयाँ गोठालाको अध्ययन अनि सबै बालकहरूको अध्ययनहरूमा प्रायः एउटा बाइबलको कथा राखिएको छ त्यसलाई नाटकीय ढङ्गमा पढ्न सकिन्छ वा अभिनय गर्न सकिन्छ। यदि तिनीहरू योग्य छन् भने बाइबलका कथामा वार्तालाप गर्नदिनुोस् पढ्न र अभिनय पनि गर्नदिनुोस्। उदाहरणको लागि, एउटा कथकले ऊडन्ता पुत्रको कथा (लूका 15:11-32) पढ्नुहुन्छ, बोल्ने शब्दहरू बाहेक। अरुहरूलाई बाबुको शब्दहरू, कान्छा छोराको, जेठ छोरा र नौकरहरूको शब्दहरू पढ्नदिनुोस्।

जब समूहलाई संक्षिप्त नाटकहरू प्रस्तुतगर्न दिनुोस्। जब मानिसहरूले बाइबलका सत्यताहरूलाई अभिनय गर्दा ध्यान दिन्छन् तिनीहरूले असल प्रकारले सिक्दछन्। त्यस भन्दा अझ बढी तिनीहरू आफैले नै अभिनय गर्दा सिक्छन्।

विस्तारपूर्वक गरिने निर्माणहरूलाई प्रस्तुत नगर्नुहोस् किनभने त्यसमा घेरै अभ्यास अनि पोशाकहरू चाहिने हुन्छ। यसो गर्नाले बाइबलमा भएको सत्यताको सट्टा अभिनयमा ध्यान आर्कषित हुनजान्द।

जब अभिनेताहरू प्रौढ वा ठूला नानीहरू छन्, भने, तिनीहरूले भन्नु पर्ने संवाद प्रायः याद गर्नु नपर्ने हुन्छ, केवल के भन्ने र गर्ने सामान्य विचारहरू मात्र भनमा राख्नु पर्नेहुन्छ। उदाहरणको लागि, जब उडन्ता पुत्रको नाटक गरिन्छ, कथकले कथालाई छोटकरीमा पर्दा दिऊन, त्यसपछि भनुन् “सुनुहोस् उडन्ता पुत्रले के भन्दछ।” त्यसको पछि उडन्ता पुत्रले उसको आफ्नै शब्दहरूमा भनुन वा पढ्नेछ। दुइ जना नानीहरूले बलियो पाठाको पाठ खेल्न सक्छन् (तिनीहरूलाई एउटा च्यादर ओडाउनुहोस् अनि तिनीहरूलाई गाइवस्तुको मधुरो आवाज गरेर वरिपरि हिड्न लाउनुहोस्)।

प्रायः सब समय बताएको र अत्ति असरदायक उपदेशलाई विचार गर्नुहोस्। समुन्द्रको किनारमा भिडहरूलाई सिकाए पछि, येशू तिनका बाह्र चेलाहरूसित डाँडामा उक्लनु भयो, जहाँ पुलपीट नता कुर्सीहरूनै थिए। उहाँ बस्न भयो अनि घनिष्ट वार्तालाप गर्नुभयो जो पहाडी उपदेश भनि सबैमा चर्चित भए (मत्ती 5-7 अध्यायहरू)।

तपाईंको योजनाहरू लेख्नुहोस्

तपाईंको बगालले अर्को पटक भेटगर्दा के सिकाउने योजना तपाईंले गर्नुहुन्छ?

.....
.....

पावल-तिमोथी परिचय-प्रशिक्षकहरूको मार्गनिर्देशन, A0f

तपाईंले अर्को उपासनाको समयमा कस्तो प्रकारले सिकाउनु हुन्छ? जसमा कि नानीहरू लगायत बिश्वासीहरूले परमेश्वरको वचन प्रस्तुत गर्नमा सक्रियता को साथमा भाग लिनेछन्?

मार्गनिर्देशन 11 नयाँ गोठालाहरूलाई बाइबलको रीतिमा नियुक्त गर्ने।

नयाँ गोठालाहरूलाई बाइबलको रीति अनुसार नियुक्त गर्न चाँहि तिनीहरूमाथि हात राखेर परमेश्वरको चिरस्थायी शक्तिको निम्ति प्रार्थना गर्नु हो।

तिनीहरू धर्मगुरुहरू जस्तो हुनपर्छ जसले 1 तिमोथी 3:1-7 मा दिइएका गुणहरू पुरा गर्दछ, त्यसमा नयाँ परिवर्तन भएकालाई समावेश गरिनेछन्। तिनीहरूलाई स्थायी गोठाला गर्ने धर्मगुरुहरू भनी नियुक्त गर्न भन्दा अघि तिनीहरू प्रमाणित भएको हुनपर्छ।



केही मण्डलीहरूले यूवा गोठालाहरूभनी नाम दिएकाछन् जसले बाइबल कलेजमा थियोलजि पढेका छन् तर प्रमाणित भएका हुँदैनन् अनि समुदायबाट सम्मान गुमाएका हुन्छन्। जब मानिसहरूले नयाँ अगुवाहरूको निम्ति मानिसले बनाएको चाहनाहरूलाई सम्मिलित गर्दछ, वा बाइबलका चाहनाहरू अनुसरण गर्नमा चुक्दछ तब बुरो कुराहरूको फल प्रकाशित हुँदछ। यी दुवै गल्तीहरूले परमेश्वरका जनहरूमा विपत्ति ल्याउँदछन्।

नयाँ गोठालाहरूलाई रीतिपूर्ण हात राखेर नियुक्त गर्नको निम्ति तिनीहरूको बाइबल सम्बन्धी चाहिने विषयहरू पूरा गर्न नसेकता पनि तिनीहरूलाई प्रशिक्षण दिनु, किनभने कुनै प्रकारको तालिम बिना तिनीहरूले ती चाहनाहरू केहिल्यै पूरा गर्न सक्ने छैनन्। एक अधिक अनुभवी गोठालाको निरीक्षण अधिनस्थ, प्रशिक्षणमा भएको यस्तो अगुवाहरूले तिनीहरूको आफ्नै परिवार अनि खोजी गर्नेहरूको सानो झुण्ड वा नयाँ विश्वासीहरूको श्री तिबीहरूको नयाँ मण्डलीहरूमा सामेल भएका छन्। गोठाला गर्न सक्नेछन्, अझपनि अयोग्य बनेका यस्ता मानिसहरूलाई रीति अनुसार अधिकारिक धर्मगुरुको रूपमा मान्यता दिनु हुँदैन तर अस्थायी रूपमा, सामनिक गोठालाहरू भएर काम गर्न सक्छन्।

तपाईंको योजनाहरू लेख्नुहोस्

तपाईंले प्रशिक्षण दिंदै गरेको नयाँ गोठालाहरू मध्ये को-को रीतिपूर्ण नियुक्त गर्नको निम्ति तयार भएको छन्?

.....

.....

.....

.....

.....

पावल-तिमोथी प्रयोगकर्ता सुची ए. 0 एम. प्रयोगकर्ता सुची

पावल-तिमोथी अध्ययन WWW.Paul-Timothy.net. बाट निःशुल्क उर्तानुहोस्।

पावल-तिमोथी अगुवा पशिक्षणको परिचय

पावल-तिमोथी अध्ययनहरु कसरी प्रयोग गर्नु ओ. 0 ए.

शिकारु गोठालाहरुको प्रशिक्षकहरुको निम्ति मार्गनिर्देशन ए. 0 एफ.

तालिम लिइरहेका नयाँ गोठालाहरुको निम्ति मार्गनिर्देशन ए. 0 ए.

बालकहरुको शिक्षकहरुको निम्ति मार्गनिर्देशन ए. 0 बी.

साता भरिको मुख्य गतिविधिहरु ए. 0 सी.

मण्डलीको जीवनलाई मदत गर्ने ए. 0 डी.

समूह उपासनाको योजना बनाउने अनि सञ्चालन गर्ने ए. 0 ई.

1. भरोसा : सन्तवनाको खाँचो भएका मानिसहरुसित भेट गर्ने अनि परामर्श दिने।

मच र लाज माथि विजय। ए. 2

व्यक्तिगत र पारिवारीक समस्याहरुमा परामर्श दिने। सी. 8

यूसफले परमेश्वरको अमलेख गर्ने अनुग्रह प्राप्त गरे। जी. 3

अधिक : अनुग्रहको नदी, एक कथा, 64 पृष्ठहरु। जी. 3

परमेश्वरको अनुग्रह ल्याउनलाई घरहरुमा जाने। मी. 2

मद-पान, ड्रक्स अनि व्यभिचारको आदतहरुलाई तोड्नु। सी. 9

2. बाइबल सामान्य : परमेश्वरको वचन अनुवाद गर्ने अनि अनि प्रयोग गर्ने, यसको प्रभुत्वलाई आदर गर्ने, बाइबललाई निरीक्षण गर्ने, महत्वपूर्ण खण्डहरु।

पुरानो नियम

परमेश्वरको वचनको प्रभुत्वलाई आदर गर्नु। ए. 3

परमेश्वरको वचनको खोजी गर्नु अनि बोल्नु दिनु। बी. 2

66 वटा पुस्तकहरुको निरीक्षण गर्नु जो परमेश्वरका वचन हुन्। बी. 3

पुरानो नियमको पहिलो पाँच ग्रन्थ भाग-1 उत्पत्ती। कुलपिता। पी. 2-1

पुरानो नियमको पहिलो पाँच ग्रन्थ भाग-2 प्रस्थान। दासहरुको मुक्ति। पी. 2-2।

पुरानो नियमको पहिलो पाँच ग्रन्थ भगा-3 : प्रस्थान। परमेश्वरको व्यवस्था दिइएको। पी. 2-3

पुरानो नियम इतिहासको पुस्तकहरु। एच. 3

पावल-तिमोथी परिचय-प्रयोगकर्ता सुची, AOm

पुरानो नियम पठ्ययमय पुस्तकहरू। पी. 4

पुरानो नियम अगमवक्ताहरू : महान उपदेशहरू। पी. 9

पुरानो नियम अगमवाणीहरू: येशूको बारेमा। पी. 8

नयाँ नियम

सुसमाचारहरू: मत्ती, मर्कूस, लूका अनि यूहन्ना। जी. 2

येशूको जीवन, सेवकाई, मृत्यु पुनरुत्थान। जे. 1

प्रेरितहरूको कर्म। ए.1

अधिक: प्रेरितहरूको नमूना। ए. 1

अधिक: मण्डलीहरूको बृद्धिमा स्वतन्त्रता। ए.1

नयाँ नियमको पत्रीहरू: नयाँ बगालहरूलाई अर्त्ती। एल. 2

येशूले यूहन्नालाई के हुनेछ भनी देखाए। आर. 4

3. मण्डली रोपण: नयाँ बगालहरू र झुण्डहरूको शुरुवात। परमेश्वरको कर्मचारीहरूको निम्ति आतिथ्यको व्यवस्था गर्नु।

घरहरूमार ठूला झुण्डहरूमा उपासना गर्ने। एच. 6 ए.

येशू सित भेट गराउनलाई पापीहरूलाई बटुल्ने। एस. 5 ए.

नयाँ मण्डलीहरू र झुण्डहरू शुरु गर्ने। सी. 7 ए.

4. चेला बनाउनेकाम : येशूको आज्ञाहरू पालन गर्ने।

येशूले भनेअनुसार पत्रुसले चेलाहरू बनाए। डी. 3

येशूको आज्ञा मान्नु, हाम्रो महाराजा। एफ. 3

माता-पिताहरूले तिनीहरूका बालकहरूलाई सिकाउने। सी. 2

5. सुसमाचार अनि देखि उद्धार, मृत्यु नरक: येशूको साक्षी। पश्चताप अनि नयाँ गरी जन्मनु। बप्तिस्मा।

सुसमाचार फैलाउनु। एम. 2

पश्चताप हृदयको परिवर्तन। आर. 3

आत्माको शक्तिमा येशूको निम्ति गवाही। पी. 5

ख्रीष्ममा नयाँ, अनन्त पवित्र जीवन। एस.1

येशूको बारेमा सुन्नलाई परिवार र मित्रहरू मेलाने। डब्ल्यू.1

पाप संसारमा कसरी प्रवेश भयो। एस. 4

6. दिने: ज्ञानी मण्डरीपनको अभ्यास गर्ने। बुद्धिमानी साथ समयलाई प्रयोग गर्ने। दुइ-व्यवसायिक

सेवाको अभ्यास (स्वपालित) ।

परमेश्वरको कामको निम्ति र निर्धनहरूको निम्ति दिने। जी.1

स्वपालित, दुइ-व्यवसायिक 'तम्बू बनाउनेहोस्।' मी. 3

मण्डारीपन, परमेश्वरले हामीलाई जे सुम्पनहुन्छ राम्ररी चलाउने। एस.3

7. ख्रीष्टमा बढ्दै जानै : चरित्र रूपान्तर अनि नवीकरण ।

आत्माले भरिएको जीवन। एच.5

आत्मिकी रूपान्तर अनि ईश्वरीय गुण। सी. 1

परमेश्वरका जनहरूलाई नवीकरण गर्ने। आर. 2

8. महान गौरवको ऐतिहासिक घटनाहरू : ऐतिहास सुसमाचार सन्देश। मण्डलीको इतिहास।

येशू अदभुत मानिस बनी जन्मनु भयो। सी. 3

मृत्युबाट जीवन दिने येशूको पुनरुत्थान। ई.1

इसाई धर्मको इतिहास, भाग 1: पहिलो 400 वर्ष। एच. 4-1

इसाई धर्मको इतिहास, भाग-2: ख्रीष्टशताब्दी 400-1600 सम्म। एच. 4-2

इसाई धर्मको इतिहास, भाग 3 ख्रीष्टशताब्दी 1600-आजसम्म। एच. 4-3

9. प्रेम : निर्धनको सेवागर्ने। मिलापमा कामगर्ने पारिवारिक जीवन। बगालहरूको भित्र र बीचमा संगती।

अरुहरूलाई मदतगर्दै सहानुभूति दर्शाउने। एल.4

पारिवारिक जीवन, विवाह बालकहरूलाई तालिम। एफ.2

निर्धनको सेवागर्ने। डी.1

मण्डलीहरू र झुण्डहरूले एका-दुस्राको सेवागर्ने। आई.1

व्यवहारिक रूपहरूमा प्रेम दर्शाउने। सी.4

10. प्रचारकमण्डली : अन्य संस्कृतिहरू अनि तिरस्कृत मानिसहरू। प्रचारगर्ने झुण्डहरू। अनुसन्धान। योजना। दर्शन।

अन्य संस्कृतिहरूमा पाकेको खेतहरू खोजेर निकाल्ने। आर. 5

घुमफिर गर्ने टोलीहरू तिरस्कृत ठाउँहरूमा पुग्ने। टी.2

अन्य संस्कृतिहरू सित कामगर्ने। टी. 4

तिरस्कृत मानिसहरू कहाँ धर्म प्रचारकहरू पठाउने। एस. 2

टाडासम्मन फैलाएर लाने दर्शनलाई फिजाउने। मी.1

11. आयोजन गर्ने र डोरयाउने : एउटाले अर्कोको सेवा गर्ने। अन्य अगालहरूको मदत गर्ने। अनुशासन। बगालहरूको निरीक्षण गर्ने।

पावल-तिमोथी परिचय-प्रयोगकर्ता सुची, AOm

- प्रेममा एउटाले अर्कोको सेवागर्ने। सी. 5
- अतिरिक्त: परमेश्वरको परिवारमा एउटाले अर्कोको सेवा गर। सी. 5
- एउटाले अर्कोको सेवा गर्नलाई साना झुण्डहरूको आयोजन गर्ने। एल.1
- उपकारी अनुशासन र आदेशलाई कामराख्ने। सी. 6
- एउटाले अर्कोको सेवा गर्नलाई बगालको आयोजन गर्ने। ओ.1
- नयाँ चर्चहरूको क्षेत्रीय निरीक्षकहरू। आर.1
- परमेश्वरले दिनुभएको आत्मिकी वरदानहरूले सेवागर्ने। एस.6
- अधिक: आत्मिकी वरदानहरू बुझ्ने। एस.6
- पादरीको कर्तव्यहरू निर्वाह गर्ने। पी.1
- अधिक: परमेश्वरले उहाँका मानिसहरूलाई निरीक्षकहरू दिनुहुन्छ। पी.1
- तिरस्कृत मानिसहरूकहाँ प्रचारकहरू पठाउने। एस.2
12. प्रार्थना अनि विश्वास: कार्यमा विश्वास। चङ्गाई। मध्यस्थ हुनु। आत्मिकी लडाईं। पारिवारीक प्रार्थना।
असरदायक विश्वाससित प्रार्थनागर्ने। पी. 6
- येशूको नाममा चङ्गाई गर्ने। एच.2
- अब्राहामले गरे झैं विश्वासगर्ने र गर्ने। एफ.1 ए.
- सतावट मोग्ने। पी.3
13. बाइबलको आधारमा सिकाउने : येशूले झैं सिकाउने, कथाहरू चलाउने, प्रश्नहरू, अनि छलफल गर्ने।
परमेश्वर कस्तो हुनुहुन्छ भनी सिकाउनलाई कथाहरू प्रयोगगर्ने। एस.7
- परमेश्वरले गर्नु भने जस्तै बालकहरूलाई सिकाउने। टी.1
- पिता, पुत्र र पवित्रआत्मा एउटै परमेश्वर हुनुहुन्छ। टी.5
- परमेश्वरलाई चिन्नमा मोशाले तिनका मानिसहरूलाई मदत गरे। डी. 4 उपासना भरी बिश्वासीहरूलाई सिकाउने।
पी.7
14. अगुवाहरूलाई तालिम दिने: येशू अनि प्रेरितहरूले गरेको प्रकारले नयाँ गोठालाहरूलाई तालिम दिने।
अकर्वाला र प्रिस्किलाले नयाँ गोठालाहरूलाई सिकाए। एम. 1
- पावलले गरे झैं नयाँ गोठालाहरूलाई सिकाउने। ई.2
- येशू र पावलले गरेझैं शिकारू अगुवाहरूलाई सिकाउने। टी.3
- अधिक: आज्ञाकारी-पूर्वीय प्रशिक्षण (48 पृष्ठहरू)। टी.3
15. उपासना: प्रभुभोज बाँट्ने, आत्मामा उपासनागर्ने। विशेष दिनहरू मनाउने।

पावल-तिमोथी परिचय-प्रयोगकर्ता सुची, AOm

येशूको जन्मदिन (क्रिस्मस्) मनाउने अनि उहाँको पुनरुत्थान (इस्टर) मनाउने, 8 हेर्नुहोस्। एतिहासीक घटनाहरु।

प्रभुको टेबल (प्रभुभोज)। एल.3

अधिक: तपाईंको सानो झुण्डमा प्रभुभोज मनाउनु। एल.3

हारुन अनि अन्य उपासनागर्ने अगुवाहरु। डब्ल्यू.2

धन्यवादी साथ कटनी साथ कटनी र आशिषहरुको उत्सव मनाउनु। एच.1